会員各位
郡市区等医師会　　御中

令和３年８月２０日

大 阪 府 医 師 会
（公印省略）

「感染症発生動向調査情報（第３２週）」の送付について

平素は、本会事業の推進に対しまして、ご協力を賜り厚く御礼申し上げます。

さて、標記につきまして、大阪府感染症情報センターより、週報データが届きましたのでご提供申し上げます。ご活用のほどお願い申し上げます。

コメントのピックアップ内容は府医ニュースにも掲載しており、大阪府感染症情報センターホームページには、詳細な感染症発生動向状況等が掲載されています。あわせてご活用くださいますようお願い申し上げます。

《 大阪府感染症情報センター ホームページ 》

http://www.iph.pref.osaka.jp/

【問合せ先】
大阪府医師会・地域医療１課（小山）
TEL 06－6763－7012

大阪府感染症発生動向調査週報 （速報）
2021年 第32週（8月9日～8月15日）

今週のコメント

～新しい生活様式の実践～ 手洗い、マスク着用、身体的距離の確保、密閉・密集・密接の回避が重要

定点把握感染症

「RSウイルス感染症 減少続く」

第32週の小児科定点疾患、眼科定点疾患の報告数の総計は、前週比39.2%減の766例であった。今週の報告数は、お盆期間による診療実日数と診療機関の減少を考慮する必要がある。

定点あたり報告数の第1位はRSウイルス感染症で以下、感染性胃腸炎、突発性発しん、A群溶血性レンサ球菌咽頭炎、咽頭結膜熱の順で、上位5疾患の定点あたり報告数はそれぞれ1.73、1.41、0.21、0.20、0.16である。

RSウイルス感染症は29%減の340例で、大阪市北部5.07、南河内3.56、大阪市西部2.20、北河内2.04、中河内1.65であった。

感染性胃腸炎は前週比48%減の277例で、北河内2.54、南河内2.31、大阪市南部1.94である。

A群溶血性レンサ球菌咽頭炎は41%減の39例で、大阪市西部0.70、南河内0.38、中河内0.35であった。

咽頭結膜熱は42%減の31例で、大阪市西部0.50、南河内0.31、大阪市南部0.28である。

ＲＳウイルス感染症

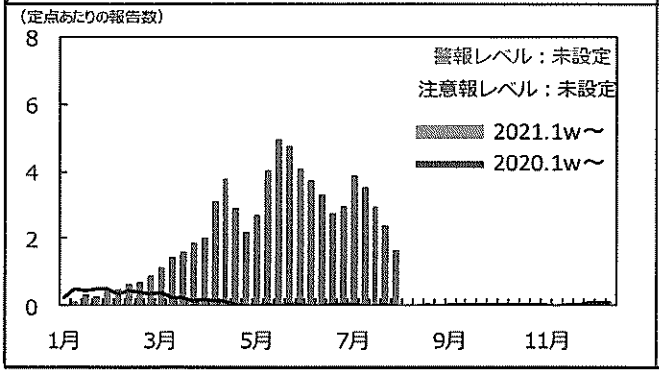

感染性胃腸炎

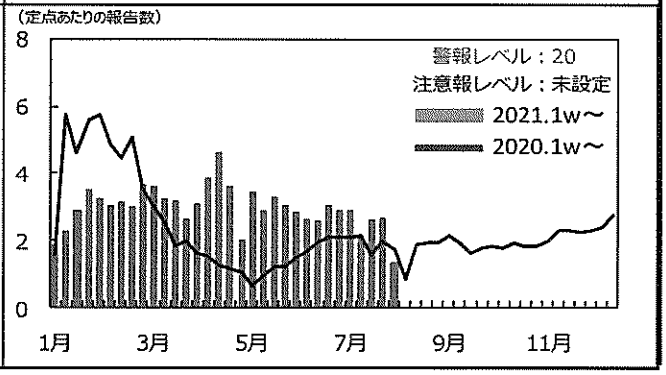

表１．大阪府小児科・眼科定点把握感染症の動向（2021年 第32週8月9日～8月15日）

第32週の順位	第31週の順位	感染症	2021年第32週の定点あたり報告数	前週比増減	2020年第32週の定点あたり報告数	2021年第32週の年齢別患者発生数最大割合値
1	2	RSウイルス感染症	1.73	29%減	0.01	1歳_33%
2	1	感染性胃腸炎	1.41	48%減	1.55	1歳_18%
3	4	突発性発しん	0.21	35%減	0.42	1歳_55%
4	3	A群溶血性レンサ球菌咽頭炎	0.20	41%減	0.36	10-14歳_15%
5	5	咽頭結膜熱	0.16	42%減	0.14	1歳_45%

突発性発しんについては、(1)季節変動はないこと、(2)毎週の定点あたり報告数は一定していること、(3)年次による差異もほとんどないことから、本文には詳細に記載していません。2021年第10週まででインフルエンザのコメントを終了しました。

第32週のコメント

～新型コロナウイルス感染症～　基本的な予防の徹底を
（マスク着用、身体的距離の確保、手洗いの徹底、密閉・密集・密接の回避）

全数把握感染症

新型コロナウイルス感染症

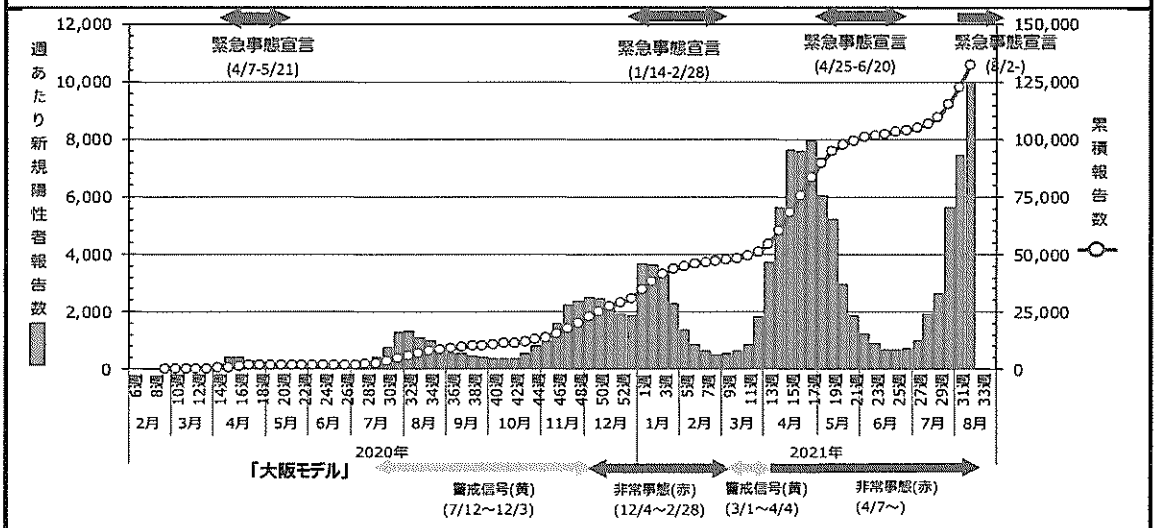

第32週の新型コロナウイルス感染症の週あたり新規陽性者報告数は9,989名であり、報告数は第25週以降増加傾向にある。7月30日に新型インフルエンザ等対策特別措置法に基づいて、大阪府では4回目の新型コロナウイルス感染症緊急事態宣言が発出された（実施期間：8月2日～8月31日）。

新型コロナウイルス感染症の主な感染経路は飛沫・接触感染である。臨床的な特徴として、潜伏期間は1～14日（多くは 5～6日）であり、その後、発熱や呼吸器症状、全身倦怠感等の感冒様症状が1週間前後持続することが多い。一部のものは、呼吸困難等の肺炎症状が現れる。発病者の多くは軽症であるが、高齢者や基礎疾患等を有する者は重症化する可能性がある。

感染拡大を防ぐには、ワクチン接種、マスク着用、身体的距離の確保、手洗いの徹底、密閉・密集・密接の回避など「新しい生活様式」の実践、感染者の早期探知、隔離、接触者調査が重要である。

感染症疫学センターはこちらへ(外部リンク)　　新型コロナウイルスに関するQ&A(厚生労働省)

表２．大阪府全数報告数（ 2021年 第32週8月9日～8月15日）

注意：この週報は速報性を重視しておりますので、今後の調査に応じて若干の変更が生じることがあります
（報告があった疾患のみ記載しています。詳細は感染症情報センターホームページ＞【週報】発生動向調査＞全数報告　をご覧ください。）

	疾患名 （ ）内の病型は今週報告分のみ 府内累積報告数の内訳は省略	報告数	豊能	三島	北河内	中河内	南河内	堺市	泉州	大阪市	府内累積報告数
３類感染症	腸管出血性大腸菌感染症	7		1	1			3		2	82
４類感染症	日本紅斑熱	2							2		5
	レジオネラ症（肺炎型）	2			1					1	73
５類感染症	アメーバ赤痢	2								2	29
	カルバペネム耐性腸内細菌科細菌感染症	1		1							105
	急性脳炎	1							1		5
	クロイツフェルト・ヤコブ病	1			1						10
	水痘（入院例）	2						1		1	11
	梅毒	3	1	1		1					437
新型インフルエンザ等感染症	新型コロナウイルス感染症	9,989	2020年1月以降累計　132,447								
結核 (2021年6月分)	結核　新登録患者数：59名　（内　肺・喀痰塗抹陽性　19名） （府内累積報告数　468名、内　肺・喀痰塗抹陽性　157名）										

（2021年8月17日　集計分）

新型コロナウイルス感染症の報告数は、大阪府の報道発表の報告数を示しています。
詳細はリンク先の『11月1日まで』と『11月2日以降』をご覧ください。

感染症発生動向調査情報　（ブロック別 ・ 疾患別 ・ 年齢別患者発生数）

2021年8月17日

第32週　2021年8月9日～2021年8月15日

（ブロック別）

疾病名	ブロック名	01 豊能	02 三島	03 北河内	04 中河内	05 南河内	06 堺市	07 泉州	08 大阪市北部	09 大阪市西部	10 大阪市東部	11 大阪市南部	合計
定点数	小児科	23	17	26	20	16	19	19	14	10	14	18	196
	眼科	5	4	6	5	4	5	6	5	2	6	4	52
	基幹	2	2	2	2	1	2	1	4				16
	ｲﾝﾌﾙｴﾝｻﾞ	35	25	40	31	24	29	32	20	15	21	25	297
小児科定点把握疾患	RSウイルス感染症	24	13	53	33	57	13	12	71	22	22	20	340
	咽頭結膜熱	1	1	2	1	5	3	4	1	5	3	5	31
	A群溶血性レンサ球菌咽頭炎	0	3	7	7	6	1	1	2	7	0	5	39
	感染性胃腸炎	9	18	66	23	37	24	15	21	16	13	35	277
	水痘	2	3	1	0	3	1	2	1	3	0	1	17
	手足口病	0	0	0	0	2	0	2	2	0	0	1	7
	伝染性紅斑	0	0	0	0	0	0	0	0	0	0	0	0
	突発性発しん	2	1	11	1	10	0	2	9	0	1	5	42
	ヘルパンギーナ	1	1	1	0	0	0	2	0	0	2	0	7
	流行性耳下腺炎	1	0	1	0	0	0	0	0	0	0	1	3
眼科定点把握疾患	急性出血性結膜炎	0	0	1	0	0	0	0	0	0	0	0	1
	流行性角結膜炎	0	1	0	1	0	0	0	0	0	0	0	2
合計		40	41	143	66	120	42	40	107	53	41	73	766
基幹定点把握疾患	細菌性髄膜炎	0	0	0	0	0	0	0	0				0
	無菌性髄膜炎	0	0	0	0	0	1	0	0				1
	マイコプラズマ肺炎	0	0	0	0	0	0	0	0				0
	クラミジア肺炎（オウム病を除く）	0	0	0	0	0	0	0	0				0
	感染性胃腸炎（ロタウイルス）	0	0	0	0	0	0	0	0				0
イ定	インフルエンザ	0	0	0	0	0	0	0	0	0	0	0	0

（年齢別）

疾病名	年齢区分 6ヶ月未満	6ヶ月未満 12ヶ月未満	1歳	2歳	3歳	4歳	5歳	6歳	7歳	8歳	9歳	10歳から14歳	15歳から19歳	20歳以上	合計
R	42	45	111	76	40	14	4	6	2	0	0	0	0	0	340
咽	0	2	14	11	2	1	0	0	0	0	0	0	0	1	31
A	0	0	2	4	4	4	5	4	2	2	1	6	1	4	39
感	3	28	51	43	27	22	11	12	6	11	6	28	2	27	277
水	0	2	2	3	0	1	1	1	2	1	0	4	0	0	17
手	0	0	2	1	1	1	0	1	0	0	1	0	0	0	7
伝	0	0	0	0	0	0	0	0	0	0	0	0	0	0	0
突	1	9	23	6	3	0	0	0	0	0	0	0	0	0	42
ヘ	0	0	1	1	3	1	0	0	0	0	0	0	0	1	7
流	0	0	0	0	0	0	1	1	1	0	0	0	0	0	3
急	0	0	0	0	0	0	0	0	0	0	0	0	0	1	1
流	0	0	0	0	0	0	0	0	0	0	0	0	0	2	2
合計	46	86	206	145	80	44	22	25	13	14	8	38	3	36	766
細	0	0	0	0	0	0	0	0	0	0	0	0	0	0	0
無	0	0	0	0	0	0	0	0	0	0	0	0	0	1	1
マ	0	0	0	0	0	0	0	0	0	0	0	0	0	0	0
ク	0	0	0	0	0	0	0	0	0	0	0	0	0	0	0
ロ	0	0	0	0	0	0	0	0	0	0	0	0	0	0	0
イ	0	0	0	0	0	0	0	0	0	0	0	0	0	0	0

前週比較・ブロック別・疾患別患者発生数

2021年8月17日

（ブロック別）

第32週　2021年8月9日～2021年8月15日

疾病名	ブロック名	01 豊能	02 三島	03 北河内	04 中河内	05 南河内	06 堺市	07 泉州	08 大阪市北部	09 大阪市西部	10 大阪市東部	11 大阪市南部	大阪府計	大阪市計	堺市計	東大阪市計	高槻市計	豊中市計	枚方市計	合 計	上位5疾患順位
定点数	小児科	23	17	26	20	16	19	19	14	10	14	18	84	56	19	12	8	9	8	196	
定点数	眼科	5	4	6	5	4	5	6	5	2	6	4	20	17	5	3	2	2	3	52	
定点数	基幹	2	2	2	2	1	2	1	4				7	4	2	1	2	0	0	16	
定点数	インフルエンザ	35	25	40	31	24	29	32	20	15	21	25	130	81	29	18	13	13	13	297	
小児科定点把握疾患	RSウイルス感染症	△ 24	▼ 13	▽ 53	▼ 33	▼ 57	▼ 13	▽ 12	▲ 71	△ 22	▼ 22	▼ 20	▽ 87	135	▼ 13	▼ 32	△ 11	▼ 4	△ 22	▽ 340	1
小児科定点把握疾患	咽頭結膜熱	▼ 1	▼ 1	▽ 2	▼ 1	▽ 5	3	▽ 4	▽ 1	△ 5	△ 3	▼ 5	▽ 12	14	3	▼ 0	1	▼ 0	▽ 0	▼ 31	5
小児科定点把握疾患	A群溶血性レンサ球菌咽頭炎	0	▽ 3	▽ 7	△ 7	▽ 6	▽ 1	▽ 1	▽ 2	△ 7	▽ 0	▽ 5	▽ 10	▽ 14	▽ 1	△ 6	▽ 1	0	△ 6	▽ 39	4
小児科定点把握疾患	感染性胃腸炎	▽ 9	▽ 18	▽ 66	▽ 23	37	▽ 24	▽ 15	▽ 21	16	△ 13	▽ 35	▽ 102	▽ 85	▽ 24	▽ 7	▼ 5	▽ 1	25	▽ 277	2
小児科定点把握疾患	水痘	△ 2	3	▼ 1	▽ 0	△ 3	△ 1	▽ 2	△ 1	△ 3	▽ 0	▽ 1	8	▽ 5	△ 1	0	▽ 0	△ 2	▼ 0	17	
小児科定点把握疾患	手足口病	▼ 0	0	▽ 0	0	2	▼ 0	2	△ 2	0	▼ 0	1	▽ 4	△ 3	▼ 0	0	0	▽ 0	0	▽ 7	
小児科定点把握疾患	伝染性紅斑	0	0	0	0	0	0	0	0	0	0	0	0	0	0	0	0	0	0	0	
小児科定点把握疾患	突発性発しん	2	▽ 1	▽ 11	▼ 1	▲ 10	▼ 0	▽ 2	9	▽ 0	▼ 1	5	▽ 19	▽ 15	▼ 0	▼ 1	▽ 0	▼ 0	▽ 5	▽ 42	3
小児科定点把握疾患	ヘルパンギーナ	▽ 1	1	△ 1	0	▽ 0	0	▽ 2	▽ 0	0	△ 2	▽ 0	▽ 3	▽ 2	0	0	0	0	△ 1	▽ 7	
小児科定点把握疾患	流行性耳下腺炎	1	▼ 0	1	0	▽ 0	0	▽ 0	▽ 0	▽ 0	0	△ 1	▽ 0	▽ 1	0	0	▽ 0	0	△ 1	▼ 3	
眼科定点把握疾患	急性出血性結膜炎	0	0	△ 1	0	0	0	▽ 0	0	0	0	0	▽ 0	0	0	0	0	0	△ 1	1	
眼科定点把握疾患	流行性角結膜炎	0	△ 1	0	1	0	▽ 0	0	▽ 0	0	0	0	0	▽ 0	▽ 0	▽ 0	△ 1	0	0	▼ 2	
合 計		▼ 40	▽ 41	▽ 143	▼ 66	▼ 120	▼ 42	▽ 40	▽ 107	△ 53	▼ 41	▽ 73	▽ 245	▽ 274	▼ 42	▽ 46	▼ 19	▼ 7	61	▽ 766	
基幹定点把握疾患	細菌性髄膜炎	0	0	0	0	0	▽ 0	0	0				0	0	▽ 0	0	0	0	0	▽ 0	
基幹定点把握疾患	無菌性髄膜炎	0	0	0	0	0	△ 1	0	0				0	0	△ 1	0	0	0	0	△ 1	
基幹定点把握疾患	マイコプラズマ肺炎	0	0	0	0	0	0	0	0				0	0	0	0	0	0	0	0	
基幹定点把握疾患	クラミジア肺炎（オウム病を除く）	0	0	0	0	0	0	0	0				0	0	0	0	0	0	0	0	
基幹定点把握疾患	感染性胃腸炎（ロタウイルス）	0	0	0	0	0	0	0	0				0	0	0	0	0	0	0	0	
イ定	インフルエンザ	▽ 0	0	0	0	0	0	0	0	0	0	0	0	0	0	0	0	0	0	▽ 0	

△▽・・・前週比20%以上増減　▲▼・・・二週連続前週比20%以上増減

全国感染症集計　　2021年31週(08月2日～08月08日)

1～4類（全数把握）	報告数
エボラ出血熱	0
クリミア・コンゴ出血熱	0
痘そう	0
南米出血熱	0
ペスト	0
マールブルグ病	0
ラッサ熱	0
新型インフルエンザ（A/H1N1）	0
急性灰白髄炎	0
結核	212
ジフテリア	0
重症急性呼吸器症候群（病原体がベータコロナウイルス属SARSコロナウイルスであるものに限る。）	0
中東呼吸器症候群（病原体がベータコロナウイルス属MERSコロナウイルスであるものに限る。）	0
鳥インフルエンザ（H5N1）	0
鳥インフルエンザ（H7N9）	0
コレラ	0
細菌性赤痢	1
腸管出血性大腸菌感染症	116
腸チフス	0
パラチフス	0
E型肝炎	7
ウエストナイル熱（ウエストナイル脳炎を含む。）	0
A型肝炎	1
エキノコックス症	1
黄熱	0
オウム病	0
オムスク出血熱	0
回帰熱	1
キャサヌル森林病	0
Q熱	0
狂犬病	0
コクシジオイデス症	0
サル痘	0
ジカウイルス感染症	0
重症熱性血小板減少症候群（病原体がフレボウイルス属ＳＦＴＳウイルスであるものに限る。）	1
腎症候性出血熱	0
西部ウマ脳炎	0
ダニ媒介脳炎	0
炭疽	0
チクングニア熱	0
つつが虫病	2
デング熱	0
東部ウマ脳炎	0
鳥インフルエンザ（Ｈ５Ｎ１及びＨ７Ｎ９を除く。）	0
ニパウイルス感染症	0
日本紅斑熱	7
日本脳炎	0
ハンタウイルス肺症候群	0
Bウイルス病	0
鼻疽	0
ブルセラ症	0
ベネズエラウマ脳炎	0
ヘンドラウイルス感染症	0
発しんチフス	0
ボツリヌス症	0
マラリア	1
野兎病	0
ライム病	0
リッサウイルス感染症	0
リフトバレー熱	0
類鼻疽	0
レジオネラ症	26
レプトスピラ症	0
ロッキー山紅斑熱	0

5類感染症の一部（全数把握）	報告数
アメーバ赤痢	5
ウイルス性肝炎（E型肝炎及びA型肝炎を除く。）	0
カルバペネム耐性腸内細菌科細菌感染症	26
急性弛緩性麻痺（急性灰白髄炎を除く。）	0
急性脳炎（ウエストナイル脳炎、西部ウマ脳炎、ダニ媒介脳炎、東部ウマ脳炎、日本脳炎、ベネズエラウマ脳炎及びリフトバレー熱を除く。）	5
クリプトスポリジウム症	0
クロイツフェルト・ヤコブ病	5
劇症型溶血性レンサ球菌感染症	5
後天性免疫不全症候群	10
ジアルジア症	0
侵襲性インフルエンザ菌感染症	1
侵襲性髄膜炎菌感染症	0
侵襲性肺炎球菌感染症	11
水痘（患者が入院を要すると認められるものに限る。）	1
先天性風しん症候群	0
梅毒	78
播種性クリプトコックス症	2
破傷風	1
バンコマイシン耐性黄色ブドウ球菌感染症	0
バンコマイシン耐性腸球菌感染症	1
百日咳	6
風しん	0
麻しん	0
薬剤耐性アシネトバクター感染症	0

定点把握	報告数	定点当り
インフルエンザ	2	0.00
ＲＳウイルス感染症	11018	3.63
咽頭結膜熱	605	0.20
Ａ群溶血性レンサ球菌咽頭炎	1453	0.48
感染性胃腸炎	7164	2.36
水　痘	288	0.09
手足口病	684	0.23
伝染性紅斑	19	0.01
突発性発しん	1040	0.34
ヘルパンギーナ	1042	0.34
流行性耳下腺炎	214	0.07
急性出血性結膜炎	4	0.01
流行性角結膜炎	138	0.21
細菌性髄膜炎	5	0.01
無菌性髄膜炎	3	0.01
マイコプラズマ肺炎	12	0.03
クラミジア肺炎（オウム病を除く。）	-	-
感染性胃腸炎（ロタウイルス）	-	-

定点数	
インフルエンザ	4725
小児科	3035
眼科	665
基幹病院	469

6月(月報)

性感染症・基幹定点	報告数	定点当り
性器クラミジア感染症	2628	2.69
性器ヘルペスウイルス感染症	767	0.79
尖圭コンジローマ	465	0.48
淋菌感染症	882	0.90
メチシリン耐性黄色ﾌﾞﾄﾞｳ球菌感染症	1170	2.46
ペニシリン耐性肺炎球菌感染症	99	0.21
薬剤耐性緑膿菌感染症	13	0.03

定点数	
ＳＴＤ	977
基幹病院	475

注意　記載データは速報性を重視していますので、今後の調査結果で若干変更が生じることがあります。