

令和8年2月12日

郡市区等医師会 御中

大阪府医師会
(公印省略)

「感染症発生動向調査情報（第6週）」の送付について

平素は、本会事業の推進に対しまして、ご協力を賜り厚く御礼申し上げます。

さて、標記につきまして、大阪府感染症情報センターより、週報データが届きましたのでご提供申し上げます。ご活用のほどお願い申し上げます。

コメントのピックアップ内容は府医ニュースにも掲載しており、大阪府感染症情報センターホームページには、詳細な感染症発生動向状況等が掲載されています。あわせてご活用くださいますようお願い申し上げます。

《 大阪府感染症情報センター ホームページ 》

<http://www.iph.pref.osaka.jp/>

【問合せ先】

大阪府医師会・地域医療課
TEL 06-6763-7012

大阪府感染症発生動向調査週報（速報）

2026年 第6週（2月2日～2月8日）

今週のコメント

～インフルエンザ～ 咳エチケット、手洗い、マスクの着用が重要

定点把握感染症

「インフルエンザ 再び警報レベル超える」

第6週の小児科・眼科定点疾患の報告数の総計は2,244例であり、前週比10.1%増であった。定点あたり報告数の第1位は感染性胃腸炎で以下、A群溶血性レンサ球菌咽頭炎、RSウイルス感染症、咽頭結膜熱、水痘の順で、定点あたり報告数はそれぞれ7.60、1.95、1.25、0.41、0.40である。

感染性胃腸炎の報告数は前週比12%増の1,406例で、南河内10.67、北河内10.48、中河内9.42、三島8.18、豊能7.32であった。

A群溶血性レンサ球菌咽頭炎は10%増の361例で、泉州3.00、大阪市南部2.71、北河内2.26である。

RSウイルス感染症は2%減の232例で、大阪市北部3.69、南河内2.80、北河内1.48であった。

咽頭結膜熱は14%増の75例で、中河内0.89、南河内0.87、大阪市東部0.50である。

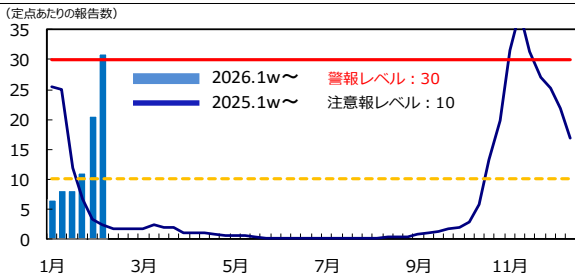
水痘は30%増の74例で、大阪市南部1.18、三島0.59、南河内0.53であった。

インフルエンザは51%増の9,004例、定点あたり報告数は31.05で、警報レベル開始の目安となる30を超えた。北河内39.34、南河内39.17、泉州34.39、堺市34.00、中河内33.24である。全11ブロックで2週連続前週と比べ増加した。大阪府では、B型の増加がみられる。

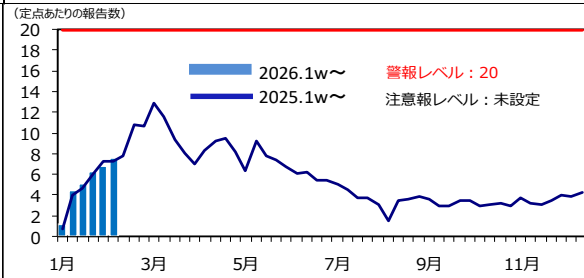
新型コロナウイルス感染症は4%増の264例で、定点あたり報告数は0.91であった。堺市1.44、大阪市西部1.33、大阪市南部1.31、北河内1.16、中河内0.90である。

急性呼吸器感染症（ARI）は、25%増の20,323例で、定点あたり報告数は70.08であった。南河内99.78、北河内86.37、堺市84.20、中河内79.66、泉州73.70である。

インフルエンザ



感染性胃腸炎



※2025年第15週以降、定点医療機関数の変動により、警報レベル・注意報レベルの数値は参考値

表1. 大阪府小児科・眼科定点把握感染症の動向（2026年 第6週2月2日～2月8日）

第6週の順位	第5週の順位	感染症	2026年 第6週の 定点あたり 報告数	前週比 増減	2025年 第6週の 定点あたり 報告数	2026年第6週の 年齢別 患者発生数 最大割合値
1	1	感染性胃腸炎	7.60	12%増	7.28	10-14歳_13%
2	2	A群溶血性レンサ球菌咽頭炎	1.95	10%増	1.51	5歳_15%
3	3	RSウイルス感染症	1.25	2%減	1.76	1歳_32%
4	4	咽頭結膜熱	0.41	14%増	0.32	2歳_24%
5	5	水痘	0.40	30%増	0.18	10-14歳_27%
参考		インフルエンザ (急性呼吸器感染症定点報告疾患)	31.05	51%増	2.35	10-14歳_30%
参考		新型コロナウイルス感染症 (急性呼吸器感染症定点報告疾患)	0.91	4%増	3.99	10-19歳_17%
参考		急性呼吸器感染症 (急性呼吸器感染症定点報告疾患)	70.08	25%増	-	5-9歳_29%

2025年第15週から急性呼吸器感染症(Acute Respiratory Infection : ARI)サーベイランスが開始となりました。

2025/26年シーズンのインフルエンザ集計は第36週から開始しました。

各疾患の詳細は、[大阪府感染症情報センターホームページ（定点把握疾患、疾患別情報、病原体検出情報）](#)をご覧ください。

第6週のコメント

～麻しん～ 大阪府では、第4週以降、3週連続で報告されている。

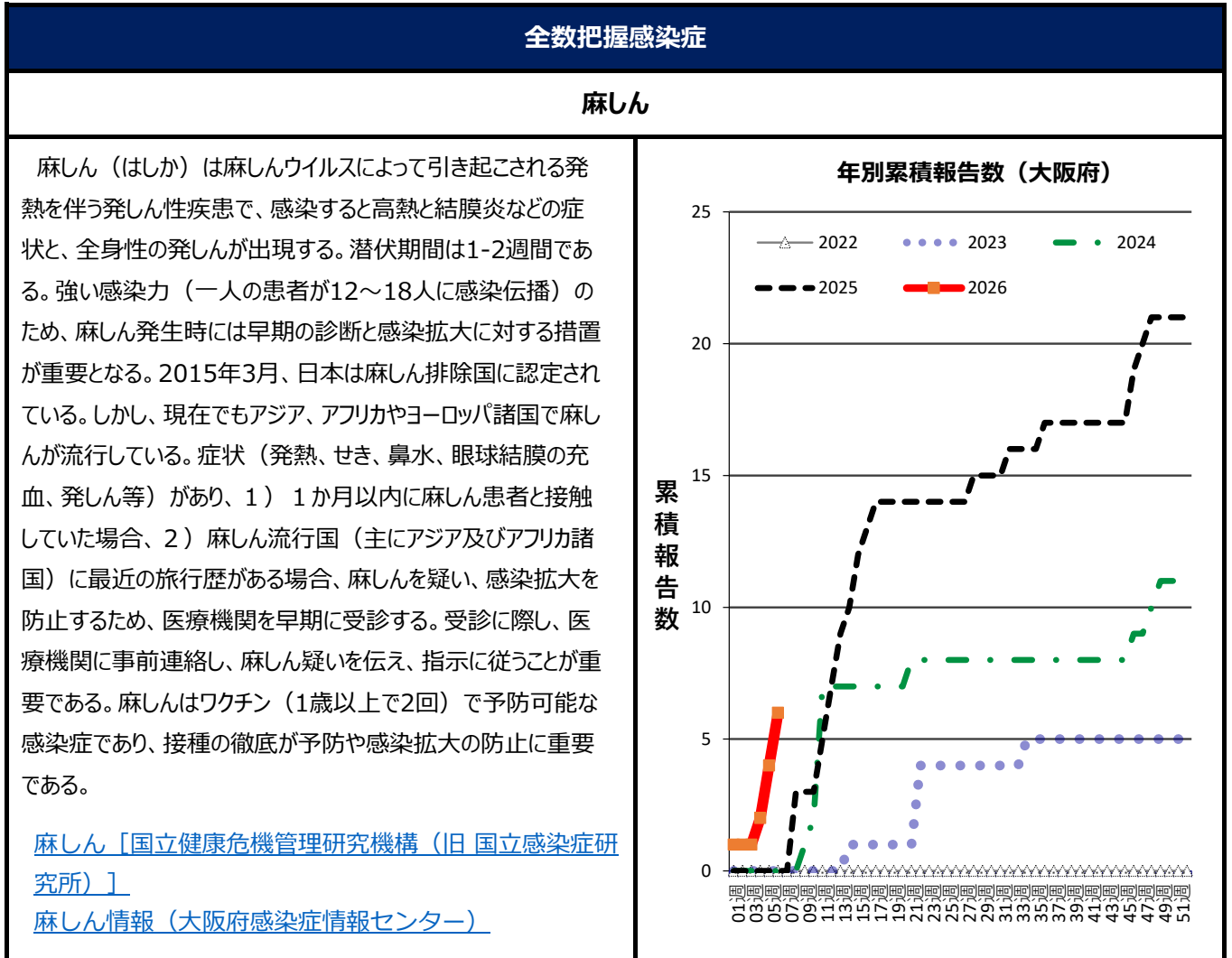


表2. 大阪府全数報告数（2026年 第6週2月2日～2月8日）

注意：この週報は速報性を重視しておりますので、今後の調査に応じて若干の変更が生じることがあります
 （報告があった疾患のみ記載しています。詳細は感染症情報センターホームページ>【週報】>全数把握疾患 をご覧ください。）

	疾患名 ()内の病型は今週報告分のみ 府内累積報告数の内訳は省略	報告数	府内							報告数	府内累積
			豊能	三島	北河内	中河内	南河内	堺市	泉州		
4 類感染症	レジオネラ症（肺炎型）	1								1	11
5 類感染症	アメーバ赤痢	1			1						8
	後天性免疫不全症候群	1							1		5
	侵襲性インフルエンザ菌感染症	1					1				8
	侵襲性肺炎球菌感染症	4	2	1	1						36
	梅毒	7	1	1		3			1	1	94
	百日咳	7	2			1				4	58
	麻しん	2								2	6
(2025年12月分) (2026年2月10日 集計分)	結核 新登録患者数：88名		(内 肺・喀痰塗抹陽性 27名)								
			(府内累積報告数 1,176名、内 肺・喀痰塗抹陽性 405名)								

(2026年2月10日 集計分)

感染症発生動向調査情報 (ブロック別・疾患別・年齢別患者発生数)

2026年2月10日

第6週 2026年2月2日～2026年2月8日

(ブロック別)

(年齢別)

ブロック名		01	02	03	04	05	06	07	08	09	10	11	合計
		豊能	三島	北河内	中河内	南河内	堺市	泉州	大阪市北部	大阪市西部	大阪市東部	大阪市南部	
定点数	小児科	22	17	23	19	15	17	20	13	10	12	17	185
	眼科	5	4	6	5	4	5	6	5	2	6	4	52
	基幹	2	2	2	2	2	2	2	4				18
	インフルエンザ	34	27	38	29	23	25	33	20	15	20	26	290
小児科 定点把握疾患	RSウイルス感染症	6	10	34	20	42	24	21	48	6	10	11	232
	咽頭結膜熱	1	2	11	17	13	5	9	4	1	6	6	75
	A群溶血性レンサ球菌咽頭炎	23	17	52	38	33	36	60	10	21	25	46	361
	感染性胃腸炎	161	139	241	179	160	102	129	68	67	61	99	1406
	水痘	9	10	5	5	8	4	6	2	3	2	20	74
	手足口病	0	0	9	0	0	1	3	0	0	0	1	14
	伝染性紅斑	3	1	4	3	2	0	2	0	1	0	2	18
	突発性発しん	2	6	6	8	2	1	1	4	0	4	1	35
	ヘルパンギーナ	1	2	0	0	0	0	1	0	0	0	0	4
	流行性耳下腺炎	2	0	1	1	2	0	0	0	0	0	0	6
把握科 定点疾患	急性出血性結膜炎	0	0	0	0	0	0	0	0	0	0	0	0
	流行性角結膜炎	4	1	1	7	1	0	2	1	0	2	0	19
合計		212	188	364	278	263	173	234	137	99	110	186	2244
基幹 定点把握疾患	細菌性髄膜炎	0	0	0	0	0	0	0	0				0
	無菌性髄膜炎	0	0	0	0	0	0	1	0				1
	マイコプラズマ肺炎	0	0	1	0	0	0	0	0				1
	クラミジア肺炎 (オウム病を除く)	0	0	0	1	0	0	0	0				1
	感染性胃腸炎 (ロタウイルス)	0	0	0	0	0	1	0	1				2
イ定	インフルエンザ	1095	584	1495	964	901	850	1135	539	446	382	613	9004

年齢区分	6	12	1	2	3	4	5	6	7	8	9	10	15	20	合計
	ヶ月未満	ヶ月未満	歳	歳	歳	歳	歳	歳	歳	歳	歳	歳から14歳	歳から19歳	歳以上	
R	37	33	75	48	20	9	6	1	0	0	2	1	0	0	232
咽	0	7	13	18	12	3	6	11	1	1	2	1	0	0	75
A	0	2	11	20	36	48	53	40	40	24	26	47	4	10	361
感	18	71	174	158	118	129	108	108	87	82	63	178	37	75	1406
水	1	4	2	2	5	6	7	5	7	6	6	20	0	3	74
手	0	0	10	0	0	2	1	0	1	0	0	0	0	0	14
伝	0	1	2	1	2	2	2	4	0	1	1	2	0	0	18
突	1	10	17	4	2	1	0	0	0	0	0	0	0	0	35
へ	0	0	1	1	0	0	0	0	0	0	0	0	0	2	4
流	0	0	0	0	0	0	2	0	0	0	1	3	0	0	6
急	0	0	0	0	0	0	0	0	0	0	0	0	0	0	0
流	0	0	2	0	1	2	0	0	0	0	0	1	2	11	19
合計	57	128	307	252	196	202	185	169	136	114	101	253	43	101	2244
細	0	0	0	0	0	0	0	0	0	0	0	0	0	0	0
無	0	0	0	0	0	0	0	0	0	0	0	0	0	1	1
マ	0	0	0	0	0	0	0	0	1	0	0	0	0	0	1
ク	0	0	0	0	0	0	0	0	0	0	0	0	0	1	1
口	0	0	0	0	0	1	1	0	0	0	0	0	0	0	2
イ	36	46	153	231	289	404	562	696	714	733	707	2727	643	1063	9004

前週比較・ブロック別・疾患別患者発生数

2026年2月10日

(ブロック別)

第6週 2026年2月2日～2026年2月8日

ブロック名	01	02	03	04	05	06	07	08	09	10	11	大阪府計	大阪市計	堺市計	東大阪市計	高槻市計	豊中市計	枚方市計	合計	上位5疾患順位	
	豊能	三島	北河内	中河内	南河内	堺市	泉州	大阪市北部	大阪市西部	大阪市東部	大阪市南部										
定点数	小児科	22	17	23	19	15	17	20	13	10	12	17	81	52	17	11	8	9	7	185	
	眼科	5	4	6	5	4	5	6	5	2	6	4	20	17	5	3	2	2	3	52	
	基幹	2	2	2	2	2	2	2	4			8	4	2	1	2	0	1	18		
	インフルエンザ	34	27	38	29	23	25	33	20	15	20	26	130	81	25	16	13	13	12	290	
小児科 定点把握疾患	RSウイルス感染症	6	△ 10	34	△ 20	42	△ 24	▽ 21	△ 48	▽ 6	▽ 10	▽ 11	83	75	△ 24	14	5	▽ 0	△ 10	232	3
	咽頭結膜熱	▽ 1	△ 2	▽ 11	△ 17	△ 13	△ 5	△ 9	△ 4	1	6	▽ 6	△ 30	17	△ 5	△ 8	0	0	0	75	4
	A群溶血性レンサ球菌咽頭炎	▽ 23	17	52	△ 38	33	△ 36	60	10	▲ 21	△ 25	46	143	102	△ 36	△ 29	▽ 1	17	13	361	2
	感染性胃腸炎	161	▲ 139	241	179	160	△ 102	129	68	67	△ 61	△ 99	551	△ 295	△ 102	103	37	108	96	1406	1
	水痘	△ 9	△ 10	▼ 5	5	▲ 8	4	▽ 6	▽ 2	△ 3	▲ 2	△ 20	22	△ 27	4	△ 5	△ 5	4	▽ 0	△ 74	5
	手足口病	0	0	△ 9	0	0	▼ 1	▲ 3	0	▽ 0	0	1	△ 11	▽ 1	▼ 1	0	0	0	△ 1	△ 14	
	伝染性紅斑	△ 3	1	△ 4	3	▽ 2	▽ 0	▽ 2	0	▽ 1	0	▽ 2	▽ 10	▽ 3	▽ 0	△ 2	0	△ 1	△ 1	▽ 18	
	突発性発しん	▼ 2	▲ 6	△ 6	△ 8	▽ 2	▽ 1	▽ 1	▽ 4	▼ 0	4	▽ 1	13	▽ 9	▽ 1	△ 6	△ 1	▼ 0	1	35	
	ヘルパンギーナ	△ 1	▲ 2	▽ 0	0	0	0	▽ 1	0	0	0	0	▽ 3	0	0	0	0	△ 1	0	▽ 4	
	流行性耳下腺炎	△ 2	0	△ 1	△ 1	△ 2	0	0	▽ 0	0	▽ 0	0	△ 5	▽ 0	0	△ 1	0	0	0	△ 6	
把握科 疾患	急性出血性結膜炎	0	0	0	0	0	0	0	0	0	0	0	0	0	0	0	0	0	0	0	
	流行性角結膜炎	△ 4	△ 1	▽ 1	△ 7	1	▽ 0	▼ 2	△ 1	0	▲ 2	0	4	△ 3	▽ 0	1	0	△ 3	△ 1	△ 19	
合計		212	△ 188	364	278	263	△ 173	234	137	99	△ 110	△ 186	875	532	△ 173	169	49	134	123	2244	
基幹 定点把握疾患	細菌性髄膜炎	0	▽ 0	0	0	0	0	0	0			0	0	0	0	▽ 0	0	0	0	▽ 0	
	無菌性髄膜炎	0	0	0	0	0	0	△ 1	0			△ 1	0	0	0	0	0	0	0	△ 1	
	マイコプラズマ肺炎	0	0	1	0	0	0	0	0			0	▽ 0	0	0	0	0	0	1	▼ 1	
	クラミジア肺炎 (オウム病を除く)	0	0	0	▽ 1	0	0	0	0			0	0	0	▽ 1	0	0	0	0	▽ 1	
	感染性胃腸炎 (ロタウイルス)	0	0	0	0	0	△ 1	0	1			0	△ 1	△ 1	0	0	0	0	0	△ 2	
イ定	インフルエンザ	▲ 1095	▲ 584	▲ 1495	▲ 964	▲ 901	▲ 850	▲ 1135	▲ 539	▲ 446	▲ 382	▲ 613	▲ 3467	▲ 1980	▲ 850	▲ 618	▲ 231	▲ 553	▲ 363	▲ 9004	

△▽・・・前週比20%以上増減 ▲▼・・・二週連続前週比20%以上増減

全国感染症集計 2026年05週(01月26日～02月01日)

1～4類 (全数把握)	報告数
エボラ出血熱	0
クリミア・コンゴ出血熱	0
痘そう	0
南米出血熱	0
ペスト	0
マールブルグ病	0
ラッサ熱	0
新型インフルエンザ (A/H1N1)	0
急性灰白髄炎	0
結核	248
ジフテリア	0
重症急性呼吸器症候群 (病原体がベータコロナウイルス属SARSコロナウイルスであるものに限 中東呼吸器症候群 (病原体がベータコロナウ イルス属MERSコロナウイルスであるものに限	0
鳥インフルエンザ (H5N1)	0
鳥インフルエンザ (H7N9)	0
コレラ	0
細菌性赤痢	0
腸管出血性大腸菌感染症	25
腸チフス	3
パラチフス	0
E型肝炎	16
ウエストナイル熱 (ウエストナイル脳炎を含む。)	0
A型肝炎	3
エキノコックス症	0
エムボックス	3
黄熱	0
オウム病	0
オムスク出血熱	0
回帰熱	0
キャサナル森林病	0
Q熱	0
狂犬病	0
コクシジオイデス症	0
ジカウイルス感染症	0
重症熱性血小板減少症候群 (病原体がフレ ボウイルス属 S F T Sウイルスであるものに限 る。)	1
腎症候性出血熱	0
西部ウマ脳炎	0
ダニ媒介脳炎	0
炭疽	0
チクングニア熱	0
つつが虫病	3
デング熱	2
東部ウマ脳炎	0
鳥インフルエンザ (H5N1 及びH7N9 を除く。)	0
ニパウイルス感染症	0
日本紅斑熱	0
日本脳炎	0
ハンタウイルス肺症候群	0
Bウイルス病	0
鼻疽	0
ブルセラ症	0
ヘネズエラウマ脳炎	0
ヘンドラウイルス感染症	0
発しんチフス	0
ボツリヌス症	0
マラリア	0
野兔病	0
ライム病	0
リッサウイルス感染症	0
リフトバレー熱	0
類鼻疽	0
レジオネラ症	26
レプトスピラ症	0
ロッキー山紅斑熱	0

5類感染症の一部 (全数把握)	報告数
アメーバ赤痢	9
ウイルス性肝炎 (E型肝炎及びA型肝炎を除く。)	2
カルバペネム耐性腸内細菌目細菌感染症	17
急性弛緩性麻痺 (急性灰白髄炎を除く。)	0
急性脳炎 (ウエストナイル脳炎、西部ウマ脳炎、ダニ 媒介脳炎、東部ウマ脳炎、日本脳炎、ヘネズエラウマ クリプトスポリジウム症	11
クローイツフェルト・ヤコブ病	0
劇症型溶血性レンサ球菌感染症	2
後天性免疫不全症候群	28
ジアルジア症	14
侵襲性インフルエンザ菌感染症	1
侵襲性髄膜炎菌感染症	8
侵襲性肺炎球菌感染症	0
水痘 (患者が入院を要すると認められるものに限る。)	42
先天性風しん症候群	13
梅毒	0
播種性クリプトコックス症	154
破傷風	3
バンコマイシン耐性黄色ブドウ球菌感染症	3
バンコマイシン耐性腸球菌感染症	0
百日咳	0
風しん	188
麻しん	0
薬剤耐性アシネトバクター感染症	14
	1

定点把握	報告数	定点当り
インフルエンザ	114291	30.03
COVID-19	9480	2.49
R Sウイルス感染症	1771	0.77
咽頭結膜熱	669	0.29
A群溶血性レンサ球菌咽頭炎	6507	2.82
感染性胃腸炎	21757	9.42
水痘	712	0.31
手足口病	139	0.06
伝染性紅斑	545	0.24
突発性発しん	557	0.24
ヘルパンギーナ	34	0.01
流行性耳下腺炎	69	0.03
急性出血性結膜炎	1	0.00
流行性角結膜炎	277	0.40
細菌性髄膜炎	7	0.01
無菌性髄膜炎	11	0.02
マイコプラズマ肺炎	146	0.30
クラミジア肺炎 (オウム病を除く。)	8	0.02
感染性胃腸炎 (ロタウイルス)	18	0.04

定点数	
インフルエンザ/COVID-19	3806
小児科	2309
眼科	694
基幹病院	481

1月(月報)	性感染症・基幹定点	報告数	定点当り
性器クラミジア感染症		2279	2.35
性器ヘルペスウイルス感染症		890	0.92
尖圭コンジローマ		457	0.47
淋菌感染症		712	0.74
メチシリン耐性黄色ブドウ球菌感染症		1346	2.83
ペニシリン耐性肺炎球菌感染症		41	0.09
薬剤耐性緑膿菌感染症		5	0.01
定点数			
STD		968	
基幹病院		476	

注意 記載データは速報性を重視していますので、今後の調査結果で若干変更が生じることがあります。

新型コロナウイルス感染症（COVID-19）ブロック別・年齢別患者発生数

(ブロック別)

第6週 2026年2月2日～2026年2月8日

ブロック名	01 豊能	02 三島	03 北河内	04 中河内	05 南河内	06 堺市	07 泉州	08 大阪市 北部	09 大阪市 西部	10 大阪市 東部	11 大阪市 南部	合計
定点数	34	27	38	29	23	25	33	20	15	20	26	290
疾病名	報告数											
新型コロナウイルス感染症	20	15	44	26	18	36	20	17	20	14	34	264
疾病名	定点あたり報告数											
新型コロナウイルス感染症	0.59	0.56	1.16	0.90	0.78	1.44	0.61	0.85	1.33	0.70	1.31	0.91
5週	0.85	0.81	1.05	0.72	1.09	1.44	0.42	1.25	0.40	0.85	0.69	0.87
4週	0.38	0.70	1.11	0.59	0.91	0.88	0.33	1.00	0.27	1.00	1.19	0.76
3週	0.41	0.41	0.45	0.69	1.00	0.44	0.73	1.15	0.60	0.80	1.00	0.67
2週	0.50	0.37	0.79	0.72	0.65	0.40	0.79	0.65	1.47	1.05	0.81	0.71
1週	0.29	0.07	0.29	0.21	0.43	0.08	0.24	0.75	1.33	0.30	0.35	0.34

(性別・年齢別)

年齢区分	0歳	1歳 から 4歳	5歳 から 9歳	10歳 から 19歳	20歳 から 29歳	30歳 から 39歳	40歳 から 49歳	50歳 から 59歳	60歳 から 69歳	70歳 から 79歳	80歳 以上	合計
新型コロナウイルス感染症	報告数											
男	10	11	28	25	6	4	6	5	8	11	11	125
女	6	15	5	20	8	12	11	15	10	12	25	139
計	16	26	33	45	14	16	17	20	18	23	36	264
	6.1%	9.8%	12.5%	17.0%	5.3%	6.1%	6.4%	7.6%	6.8%	8.7%	13.6%	

急性呼吸器感染症（ARI）ブロック別・年齢別患者発生数

(ブロック別)

第6週 2026年2月2日～2026年2月8日

ブロック名	01 豊能	02 三島	03 北河内	04 中河内	05 南河内	06 堺市	07 泉州	08 大阪市 北部	09 大阪市 西部	10 大阪市 東部	11 大阪市 南部	合計
定点数	34	27	38	29	23	25	33	20	15	20	26	290
疾病名	報告数											
ARI感染症	2,111	1,235	3,282	2,310	2,295	2,105	2,432	1,328	961	863	1,401	20,323
疾病名	定点あたり報告数											
ARI感染症	62.09	45.74	86.37	79.66	99.78	84.20	73.70	66.40	64.07	43.15	53.88	70.08
5週	51.32	40.15	74.37	65.07	81.52	66.20	59.48	52.25	49.53	29.65	33.42	56.16
4週	38.74	28.41	53.29	54.76	60.65	46.92	43.82	44.05	45.93	27.30	33.65	43.80
3週	31.21	19.59	40.42	34.38	48.13	33.28	31.48	38.30	38.07	18.60	28.31	32.92
2週	33.59	23.22	46.82	42.86	48.22	42.84	41.03	40.30	34.53	24.05	31.38	37.74
1週	19.09	5.56	18.29	10.03	27.09	14.84	8.27	38.55	54.87	5.10	12.23	17.47

(性別・年齢別)

年齢区分	0歳	1歳 から 4歳	5歳 から 9歳	10歳 から 14歳	15歳 から 19歳	20歳 から 29歳	30歳 から 39歳	40歳 から 49歳	50歳 から 59歳	60歳 から 69歳	70歳 から 79歳	80歳 以上	合計
ARI感染症	報告数												
男	466	2,965	3,093	1,955	476	295	292	233	205	137	160	173	10,450
女	390	2,567	2,760	1,777	435	351	377	412	286	129	172	217	9,873
計	856	5,532	5,853	3,732	911	646	669	645	491	266	332	390	20,323
	4.2%	27.2%	28.8%	18.4%	4.5%	3.2%	3.3%	3.2%	2.4%	1.3%	1.6%	1.9%	