令和４年７月２８日

郡市区等医師会　　御中

大 阪 府 医 師 会
（公印省略）

「感染症発生動向情報（第２９週）」の送付について

平素は、本会事業の推進に対しまして、ご協力を賜り厚く御礼申し上げます。

さて、標記につきまして、大阪府感染症情報センターより、週報データが届きましたのでご提供申し上げます。ご活用のほどお願い申し上げます。

コメントのピックアップ内容は府医ニュースにも掲載しており、大阪府感染症情報センターホームページには、詳細な感染症発生動向状況等が掲載されています。あわせてご活用くださいますようお願い申し上げます。

《 大阪府感染症情報センター ホームページ 》

http://www.iph.pref.osaka.jp/

【問合せ先】
大阪府医師会・地域医療１課
TEL 06－6763－7012

大阪府感染症発生動向調査週報 （速報）
2022年 第29週（7月18日～7月24日）

今週のコメント

～感染症予防の基本～　咳エチケット、手洗いが重要

定点把握感染症

「RSウイルス感染症　前週に引き続き最高報告数を更新」

第29週の小児科・眼科定点疾患の報告数の総計は2,363例であり、前週比3.7%減であった。定点あたり報告数の第１位はRSウイルス感染症で以下、感染性胃腸炎、手足口病、咽頭結膜熱、突発性発しんの順で、定点あたり報告数はそれぞれ7.23、3.21、0.47、0.32、0.32である。

RSウイルス感染症は前週比11%増の1,417例で、大阪市北部16.93、大阪市西部13.00、大阪市東部8.71、北河内7.84、三島7.59であった。

感染性胃腸炎は25%減の629例で、南河内5.56、中河内4.45、大阪市北部3.79である。

手足口病は3%減の92例で、堺市0.84、南河内0.75、大阪市北部0.64であった。

咽頭結膜熱は15%減の63例で、泉州0.60、中河内0.40、豊能0.39である。

インフルエンザは39%増の104例で、定点あたり報告数は0.35で、大阪市西部0.87、大阪市南部0.74、泉州0.67であった。

ＲＳウイルス感染症

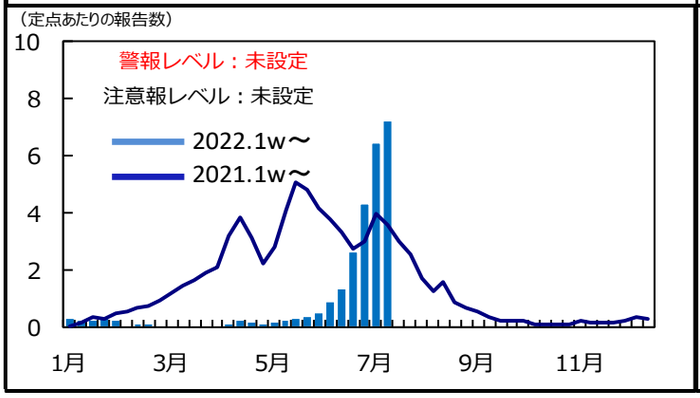

感染性胃腸炎

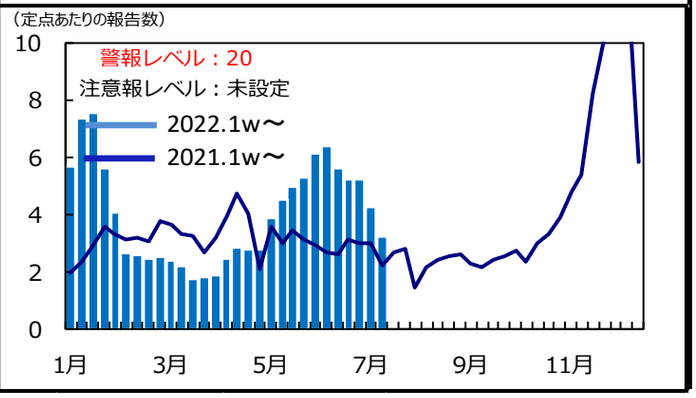

表１．大阪府小児科・眼科定点把握感染症の動向（2022年 第29週7月18日～7月24日）

第29週の順位	第28週の順位	感染症	2022年第29週の定点あたり報告数	前週比増減	2021年第29週の定点あたり報告数	2022年第29週の年齢別患者発生数最大割合値
1	1	RSウイルス感染症	7.23	11%増	3.58	１歳_30%
2	2	感染性胃腸炎	3.21	25%減	2.15	１歳_18%
3	3	手足口病	0.47	3%減	0.06	１歳_39%
4	4	咽頭結膜熱	0.32	15%減	0.30	１歳_43%
4	5	突発性発しん	0.32	3%減	0.31	１歳_59%

突発性発しんについて、(1)季節変動はないこと、(2)毎週の定点あたり報告数は一定していること、(3)年次による差異もほとんどないことから、本文には詳細に記載していません。2021/22年シーズンのインフルエンザ集計は第12週で終了しました。

第29週のコメント

～新型コロナウイルス感染症～　基本的な予防の徹底を（マスク着用、身体的距離の確保、手洗いの徹底、密閉・密集・密接の回避）

全数把握感染症

新型コロナウイルス感染症

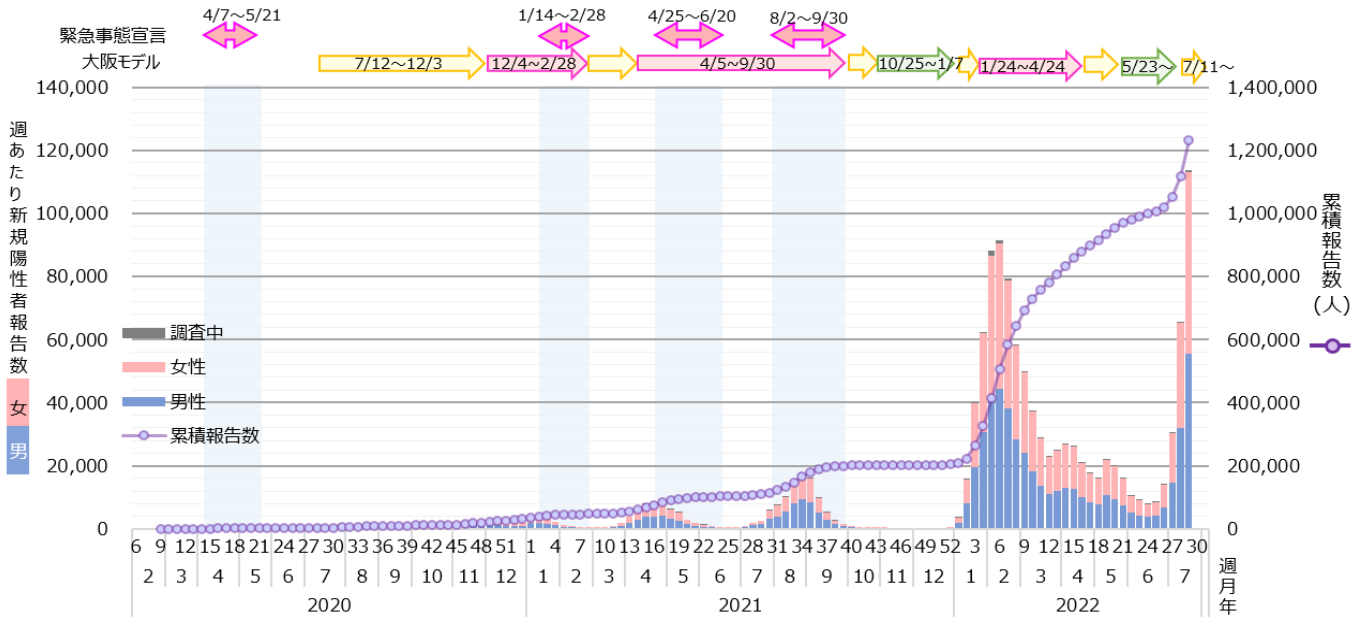

第29週の新型コロナウイルス感染症の週あたり新規陽性者報告数は113,783名であり、前週より73%増加した。大阪モデルは、7月11日に警戒解除（緑）から警戒（黄信号）になった。新型コロナウイルス感染症の主な感染経路は飛沫・エアロゾル・接触感染である。臨床的な特徴として、潜伏期間は1～14日であり、その後、発熱や呼吸器症状、全身倦怠感等の感冒様症状が1週間前後持続することが多い。一部のものは、呼吸困難等の肺炎症状が現れる。発病者の多くは軽症であるが、高齢者や基礎疾患等を有する者は重症化する可能性がある。感染拡大を防ぐには、ワクチン接種、マスク着用、身体的距離の確保、手洗いの徹底、密閉・密集・密接の回避など「新しい生活様式」の実践、感染者の早期探知、隔離、接触者調査が重要である。

新型コロナウイルス(COVID-19)関連情報(国立感染症研究所)　新型コロナウイルスに関するQ&A(厚生労働省)
新型コロナウイルス感染症(COVID-19)について(大阪健康安全基盤研究所)
新型コロナウイルス感染症関連特設サイト(大阪府)

表２．大阪府全数報告数（2022年 第29週7月18日～7月24日）

注意：この週報は速報性を重視しておりますので、今後の調査に応じて若干の変更が生じることがあります
(報告があった疾患のみ記載しています。詳細は感染症情報センターホームページ＞【週報】＞全数把握疾患　をご覧ください。)

	疾患名 （ ）内の病型は今週報告分のみ 府内累積報告数の内訳は省略	報告数	豊能	三島	北河内	中河内	南河内	堺市	泉州	大阪市	府内累積報告数
３類感染症	**腸管出血性大腸菌感染症**	**11**		2	1	2				6	66
４類感染症	**Ｅ型肝炎**	**1**								1	5
	デング熱	**1**					1				4
	レジオネラ症（肺炎型）	**2**					1			1	50
５類感染症	**アメーバ赤痢**	**1**				1					24
	カルバペネム耐性腸内細菌科細菌感染症	**1**	1								61
	劇症型溶血性レンサ球菌感染症	**1**	1								17
	梅毒	**11**					1			10	804
新型インフルエンザ等感染症	**新型コロナウイルス感染症**	**113,783**	2020年1月以降累計　1,230,773								
結核 (2022年5月分)	**結核　新登録患者数：96名**　（内　肺・喀痰塗抹陽性　32名） （府内累積報告数　435名、内　肺・喀痰塗抹陽性　156名）										

（2022年7月26日　集計分）

新型コロナウイルス感染症の報告数は、大阪府の報道発表の報告数を示しています。
詳細はリンク先の『令和2年11月1日まで』と『令和2年11月2日以降』をご覧ください。

感染症発生動向調査情報　（ブロック別　・　疾患別　・　年齢別患者発生数）

2022年7月26日

第29週　2022年7月18日～2022年7月24日

（ブロック別）

疾病名	ブロック名	01 豊能	02 三島	03 北河内	04 中河内	05 南河内	06 堺市	07 泉州	08 大阪市北部	09 大阪市西部	10 大阪市東部	11 大阪市南部	合計
定点数	小児科	23	17	25	20	16	19	20	14	10	14	18	196
	眼科	5	4	6	5	4	5	6	5	2	6	4	52
	基幹	2	2	2	2	1	2	1	4				16
	ｲﾝﾌﾙｴﾝｻﾞ	35	25	40	31	24	29	33	20	15	21	27	300
小児科定点把握疾患	RSウイルス感染症	101	129	196	82	74	94	142	237	130	122	110	1417
	咽頭結膜熱	9	4	4	8	6	4	12	4	3	3	6	63
	Ａ群溶血性レンサ球菌咽頭炎	0	2	6	13	2	8	1	4	2	0	5	43
	感染性胃腸炎	69	54	65	89	89	50	66	53	13	21	60	629
	水痘	0	1	1	2	0	0	0	2	0	0	0	6
	手足口病	12	6	8	8	12	16	5	9	4	2	10	92
	伝染性紅斑	0	0	1	0	0	0	0	0	0	1	0	2
	突発性発しん	9	2	9	10	7	4	5	4	6	1	6	63
	ヘルパンギーナ	6	1	2	0	2	2	1	8	0	5	0	27
	流行性耳下腺炎	0	0	2	2	2	0	1	2	0	1	0	10
眼科定点把握疾患	急性出血性結膜炎	0	0	0	0	0	0	0	0	0	0	0	0
	流行性角結膜炎	0	1	1	3	0	2	1	0	0	0	3	11
合計		206	200	295	217	194	180	234	323	158	156	200	2363
基幹定点把握疾患	細菌性髄膜炎	0	0	0	0	0	0	0	0				0
	無菌性髄膜炎	0	1	0	0	0	0	0	0				1
	マイコプラズマ肺炎	0	0	0	0	0	0	0	0				0
	クラミジア肺炎（オウム病を除く）	0	0	0	0	0	0	0	0				0
	感染性胃腸炎（ロタウイルス）	0	0	0	0	0	0	0	0				0
イ定	インフルエンザ	4	2	6	9	8	6	22	9	13	5	20	104

（年齢別）

疾病名	年齢区分 6ヶ月未満	6ヶ月未満 12ヶ月未満	1歳	2歳	3歳	4歳	5歳	6歳	7歳	8歳	9歳	10歳から14歳	15歳から19歳	20歳以上	合計
R	111	177	430	323	203	105	37	19	2	3	2	2	1	2	1417
咽	0	4	27	8	11	7	4	0	0	0	0	1	0	1	63
A	0	0	1	8	9	7	7	6	1	0	3	1	0	0	43
感	8	57	111	79	72	53	46	31	27	18	23	43	11	50	629
水	0	0	1	1	0	0	0	1	0	0	1	1	1	0	6
手	0	6	36	22	17	6	3	0	0	0	1	0	0	1	92
伝	0	0	0	2	0	0	0	0	0	0	0	0	0	0	2
突	0	18	37	5	3	0	0	0	0	0	0	0	0	0	63
ヘ	0	5	7	6	2	4	0	0	1	0	0	0	1	1	27
流	0	0	0	0	1	2	0	1	2	2	0	2	0	0	10
急	0	0	0	0	0	0	0	0	0	0	0	0	0	0	0
流	0	0	1	0	1	0	0	0	0	0	1	2	1	5	11
合計	119	267	651	454	319	184	97	58	33	23	31	52	15	60	2363
細	0	0	0	0	0	0	0	0	0	0	0	0	0	0	0
無	0	0	0	0	0	0	0	0	0	0	0	0	0	1	1
マ	0	0	0	0	0	0	0	0	0	0	0	0	0	0	0
ク	0	0	0	0	0	0	0	0	0	0	0	0	0	0	0
ロ	0	0	0	0	0	0	0	0	0	0	0	0	0	0	0
イ	3	1	6	4	8	4	3	5	1	7	3	17	19	23	104

前週比較・ブロック別・疾患別患者発生数

2022年7月26日

（ブロック別）

第29週　2022年7月18日～2022年7月24日

疾病名	ブロック名	01 豊能	02 三島	03 北河内	04 中河内	05 南河内	06 堺市	07 泉州	08 大阪市北部	09 大阪市西部	10 大阪市東部	11 大阪市南部	大阪府計	大阪市計	堺市計	東大阪市計	高槻市計	豊中市計	枚方市計	合 計	上位5疾患順位
定点数	小児科	23	17	25	20	16	19	20	14	10	14	18	84	56	19	12	8	9	8	196	
	眼科	5	4	6	5	4	5	6	5	2	6	4	20	17	5	3	2	2	3	52	
	基幹	2	2	2	2	1	2	1	4				7	4	2	1	2	0	0	16	
	インフルエンザ	35	25	40	31	24	29	33	20	15	21	27	131	83	29	18	13	13	13	300	
小児科定点把握疾患	RSウイルス感染症	▽ 101	▲ 129	▲ 196	▽ 82	74	▲ 94	142	237	▲ 130	▲ 122	△ 110	393	▲ 599	▲ 94	62	▲ 58	▽ 33	▲ 94	1417	1
	咽頭結膜熱	9	▽ 4	▼ 4	▲ 8	6	▼ 4	▽ 12	▼ 4	▽ 3	▽ 3	6	25	16	▼ 4	▲ 5	▽ 1	▽ 6	▽ 1	63	4
	A群溶血性レンサ球菌咽頭炎	▼ 0	2	△ 6	▼ 13	2	△ 8	▽ 1	△ 4	2	▼ 0	5	▼ 7	11	△ 8	▼ 12	0	▼ 0	△ 4	▼ 43	
	感染性胃腸炎	▽ 69	▽ 54	▼ 65	▽ 89	▽ 89	▽ 50	66	△ 53	▼ 13	△ 21	△ 60	▽ 241	△ 147	▽ 50	▼ 36	▽ 21	▽ 13	41	▽ 629	2
	水痘	▽ 0	1	▼ 1	▲ 2	▼ 0	0	▽ 0	2	▽ 0	▽ 0	0	▽ 1	▽ 2	0	▲ 2	0	0	1	▽ 6	
	手足口病	▲ 12	▽ 6	△ 8	△ 8	△ 12	16	△ 5	▽ 9	▼ 4	▼ 2	▼ 10	28	▼ 25	16	4	▲ 4	▲ 5	△ 1	92	3
	伝染性紅斑	0	0	△ 1	▽ 0	0	0	▽ 0	▽ 0	▽ 0	△ 1	0	1	▽ 1	0	0	0	0	0	▽ 2	
	突発性発しん	△ 9	▽ 2	9	△ 10	▽ 7	△ 4	▼ 5	4	△ 6	1	△ 6	▽ 21	△ 17	△ 4	△ 5	▽ 0	▲ 4	▽ 3	63	4
	ヘルパンギーナ	△ 6	▼ 1	▽ 2	▽ 0	▲ 2	△ 2	▽ 1	△ 8	▼ 0	△ 5	0	▽ 5	△ 13	△ 2	▽ 0	0	△ 4	1	△ 27	
	流行性耳下腺炎	0	0	▽ 2	▲ 2	▲ 2	▽ 0	▽ 1	△ 2	▽ 0	△ 1	0	▽ 4	△ 3	▽ 0	1	0	0	1	10	
眼科定点把握疾患	急性出血性結膜炎	0	0	0	0	0	0	0	0	0	0	0	0	0	0	0	0	0	0	0	
	流行性角結膜炎	0	▼ 1	1	△ 3	0	△ 2	▼ 1	0	0	0	▲ 3	▼ 2	△ 3	△ 2	△ 1	0	0	1	11	
合 計		▽ 206	200	295	▽ 217	▽ 194	180	234	323	158	△ 156	△ 200	▽ 728	△ 837	180	▼ 128	84	▽ 65	△ 148	2363	
基幹定点把握疾患	細菌性髄膜炎	0	0	▽ 0	0	0	0	0	0				▽ 0	0	0	0	0	0	0	▽ 0	
	無菌性髄膜炎	0	△ 1	0	0	0	0	0	0				0	0	0	0	△ 1	0	0	△ 1	
	マイコプラズマ肺炎	0	0	0	0	0	0	0	0				0	0	0	0	0	0	0	0	
	クラミジア肺炎（オウム病を除く）	0	0	0	0	0	0	0	0				0	0	0	0	0	0	0	0	
	感染性胃腸炎（ロタウイルス）	0	0	0	0	0	0	0	0				0	0	0	0	0	0	0	0	
イ定	インフルエンザ	▲ 4	▽ 2	6	▽ 9	▲ 8	▲ 6	▲ 22	▲ 9	▲ 13	5	▲ 20	▲ 35	▲ 47	▲ 6	▽ 7	2	0	▼ 0	▲ 104	

△▽・・・前週比20%以上増減　▲▼・・・二週連続前週比20%以上増減

全国感染症集計　　2022年28週(07月11日～07月17日)

1～4類（全数把握）	報告数
エボラ出血熱	0
クリミア・コンゴ出血熱	0
痘そう	0
南米出血熱	0
ペスト	0
マールブルグ病	0
ラッサ熱	0
新型インフルエンザ（A/H1N1）	0
急性灰白髄炎	0
結核	201
ジフテリア	0
重症急性呼吸器症候群（病原体がベータコロナウイルス属SARSコロナウイルスであるものに限る。）	0
中東呼吸器症候群（病原体がベータコロナウイルス属MERSコロナウイルスであるものに限る。）	0
鳥インフルエンザ（H5N1）	0
鳥インフルエンザ（H7N9）	0
コレラ	0
細菌性赤痢	0
腸管出血性大腸菌感染症	110
腸チフス	1
パラチフス	2
E型肝炎	4
ウエストナイル熱（ウエストナイル脳炎を含む。）	0
A型肝炎	1
エキノコックス症	0
黄熱	0
オウム病	1
オムスク出血熱	0
回帰熱	0
キャサヌル森林病	0
Q熱	0
狂犬病	0
コクシジオイデス症	0
サル痘	0
ジカウイルス感染症	0
重症熱性血小板減少症候群（病原体がフレボウイルス属ＳＦＴＳウイルスであるものに限る。）	3
腎症候性出血熱	0
西部ウマ脳炎	0
ダニ媒介脳炎	0
炭疽	0
チクングニア熱	0
つつが虫病	0
デング熱	0
東部ウマ脳炎	0
鳥インフルエンザ（Ｈ５Ｎ１及びＨ７Ｎ９を除く。）	0
ニパウイルス感染症	0
日本紅斑熱	10
日本脳炎	0
ハンタウイルス肺症候群	0
Bウイルス病	0
鼻疽	0
ブルセラ症	0
ベネズエラウマ脳炎	0
ヘンドラウイルス感染症	0
発しんチフス	0
ボツリヌス症	0
マラリア	0
野兎病	0
ライム病	0
リッサウイルス感染症	0
リフトバレー熱	0
類鼻疽	0
レジオネラ症	33
レプトスピラ症	0
ロッキー山紅斑熱	0

5類感染症の一部（全数把握）	報告数
アメーバ赤痢	6
ウイルス性肝炎（E型肝炎及びA型肝炎を除く。）	0
カルバペネム耐性腸内細菌科細菌感染症	19
急性弛緩性麻痺（急性灰白髄炎を除く。）	0
急性脳炎（ウエストナイル脳炎、西部ウマ脳炎、ダニ媒介脳炎、東部ウマ脳炎、日本脳炎、ベネズエラウマ脳炎及びリフトバレー熱を除く。）	3
クリプトスポリジウム症	0
クロイツフェルト・ヤコブ病	1
劇症型溶血性レンサ球菌感染症	10
後天性免疫不全症候群	9
ジアルジア症	0
侵襲性インフルエンザ菌感染症	1
侵襲性髄膜炎菌感染症	0
侵襲性肺炎球菌感染症	7
水痘（患者が入院を要すると認められるものに限る。）	4
先天性風しん症候群	0
梅毒	141
播種性クリプトコックス症	1
破傷風	3
バンコマイシン耐性黄色ブドウ球菌感染症	0
バンコマイシン耐性腸球菌感染症	1
百日咳	3
風しん	0
麻しん	0
薬剤耐性アシネトバクター感染症	0

定点把握	報告数	定点当り
インフルエンザ	142	0.03
ＲＳウイルス感染症	7016	2.26
咽頭結膜熱	1064	0.34
Ａ群溶血性レンサ球菌咽頭炎	1302	0.42
感染性胃腸炎	13086	4.22
水　痘	241	0.08
手足口病	5787	1.87
伝染性紅斑	39	0.01
突発性発しん	1145	0.37
ヘルパンギーナ	1571	0.51
流行性耳下腺炎	110	0.04
急性出血性結膜炎	5	0.01
流行性角結膜炎	136	0.20
細菌性髄膜炎	5	0.01
無菌性髄膜炎	11	0.02
マイコプラズマ肺炎	5	0.01
クラミジア肺炎（オウム病を除く。）	-	-
感染性胃腸炎（ロタウイルス）	-	-

定点数

インフルエンザ	4828
小児科	3099
眼科	682
基幹病院	475

6月(月報)

性感染症・基幹定点	報告数	定点当り
性器クラミジア感染症	2779	2.83
性器ヘルペスウイルス感染症	811	0.83
尖圭コンジローマ	581	0.59
淋菌感染症	871	0.89
メチシリン耐性黄色ﾌﾞﾄﾞｳ球菌感染症	1232	2.58
ペニシリン耐性肺炎球菌感染症	56	0.12
薬剤耐性緑膿菌感染症	13	0.03

定点数

ＳＴＤ	982
基幹病院	477

注意　記載データは速報性を重視していますので、今後の調査結果で若干変更が生じることがあります。

FAXによる配信から、より情報量の多いメール配信への切り替えをご希望される方は以下のメールアドレスまでご連絡ください

survey@iph.osaka.jp