

令和5年11月2日

郡市区等医師会 御中

大阪府医師会  
(公印省略)

「感染症発生動向調査情報（第43週）」の送付について

平素は、本会事業の推進に対しまして、ご協力を賜り厚く御礼申し上げます。

さて、標記につきまして、大阪府感染症情報センターより、週報データが届きましたのでご提供申し上げます。ご活用のほどお願い申し上げます。

コメントのピックアップ内容は府医ニュースにも掲載しており、大阪府感染症情報センターホームページには、詳細な感染症発生動向状況等が掲載されています。あわせてご活用くださいますようお願い申し上げます。

《 大阪府感染症情報センター ホームページ 》

<http://www.iph.pref.osaka.jp/>

【問合せ先】  
大阪府医師会・地域医療1課  
TEL 06-6763-7012

# 大阪府感染症発生動向調査週報（速報）

2023年 第43週（10月23日～10月29日）

## 今週のコメント

～A群溶血性レンサ球菌咽頭炎～ 咳エチケット、手洗いが重要

### 定点把握感染症

「A群溶血性レンサ球菌咽頭炎 2週続けて増加」

第43週の小児科・眼科定点疾患の報告数の総計は2,420例であり、前週比8.1%増であった。定点あたり報告数の第1位は咽頭結膜熱で以下、A群溶血性レンサ球菌咽頭炎、感染性胃腸炎、流行性角結膜炎、手足口病の順で、定点あたり報告数はそれぞれ3.86、3.75、3.44、0.71、0.49である。

咽頭結膜熱は前週比8%増の760例で、北河内6.48、中河内5.75、南河内4.19、三島4.13、大阪市北部3.86であった。

A群溶血性レンサ球菌咽頭炎は13%増の738例で、北河内5.08、泉州5.00、大阪市西部4.50である。

感染性胃腸炎は9%増の677例で、南河内6.38、大阪市南部4.33、大阪市西部3.90であった。

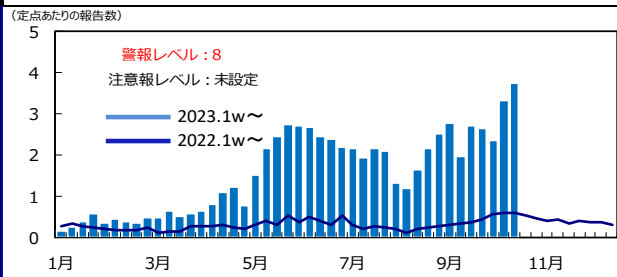
流行性角結膜炎は8%減の37例で、泉州1.33、南河内1.00、大阪市東部0.83である。

手足口病は11%増の97例で、南河内0.81、大阪市北部0.79、大阪市東部0.73であった。

インフルエンザは12%増の3,859例で、定点あたり報告数は12.65である。南河内18.71、大阪市北部15.68、堺市15.48、泉州15.21、大阪市西部14.93で、大阪市東部と大阪市南部を除き、注意レベルを超えていた。年齢別では、10歳から14歳の占める割合が高い状況が続いている。9月以降、大阪府内で検出されたインフルエンザウイルスは、AH3、AH1pdmであった。

新型コロナウイルス感染症は28%減の555例で、定点あたり報告数は1.82である。大阪市南部2.56、北河内2.17、南河内1.96、大阪市北部・豊能1.84であった。

A群溶血性レンサ球菌咽頭炎



咽頭結膜熱

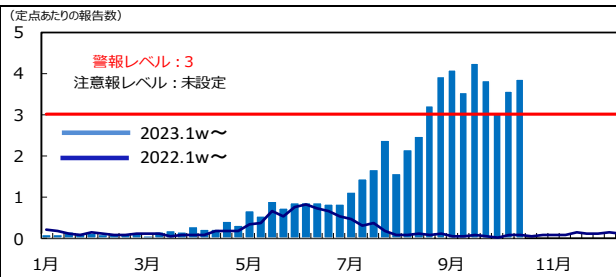


表1. 大阪府小児科・眼科定点把握感染症の動向（2023年 第43週10月23日～10月29日）

| 第43週<br>の順位 | 第42週<br>の順位 | 感染症                              | 2023年<br>第43週<br>の<br>定点あたり<br>報告数 | 前週比<br>増減 | 2022年<br>第43週<br>の<br>定点あたり<br>報告数 | 2023年第43週の<br>年齢別<br>患者発生数<br>最大割合 |
|-------------|-------------|----------------------------------|------------------------------------|-----------|------------------------------------|------------------------------------|
| 1           | 1           | 咽頭結膜熱                            | 3.86                               | 8%増       | 0.07                               | 3歳_18%                             |
| 2           | 2           | A群溶血性レンサ球菌咽頭炎                    | 3.75                               | 13%増      | 0.60                               | 5歳_15%                             |
| 3           | 3           | 感染性胃腸炎                           | 3.44                               | 9%増       | 1.98                               | 1歳_14%                             |
| 4           | 4           | 流行性角結膜炎                          | 0.71                               | 8%減       | 0.13                               | 20歳以上_70%                          |
| 5           | 5           | 手足口病                             | 0.49                               | 11%増      | 1.28                               | 1歳_51%                             |
| 参考          |             | インフルエンザ<br>(インフルエンザ定点報告疾患)       | 12.65                              | 12%増      | 0.08                               | 10-14歳_28%                         |
| 参考          |             | 新型コロナウイルス感染症<br>(COVID-19定点報告疾患) | 1.82                               | 28%減      | -                                  | 10-19歳_16%                         |

新型コロナウイルス感染症とインフルエンザは、定点種別が異なるため、参考として記載しています。

新型コロナウイルス感染症の詳細はリンク先の『令和2年11月2日以降(大阪府)』の情報をご覧ください。

新型コロナウイルス感染症の詳細はリンク先の『新型コロナウイルス感染症(大阪府感染症情報センター)』の情報をご覧ください。

突発性発疹については、(1)季節変動はないこと、(2)毎週の定点あたり報告数は一定していること、(3)年次による差異もほとんどないことから、本文には詳細に記載していません。

2023/24年シーズンのインフルエンザ集計は第36週から開始しました。

## 第43週のコメント

～エムポックス (mpox) ～ 2023年第43週までに大阪府で21例報告されている

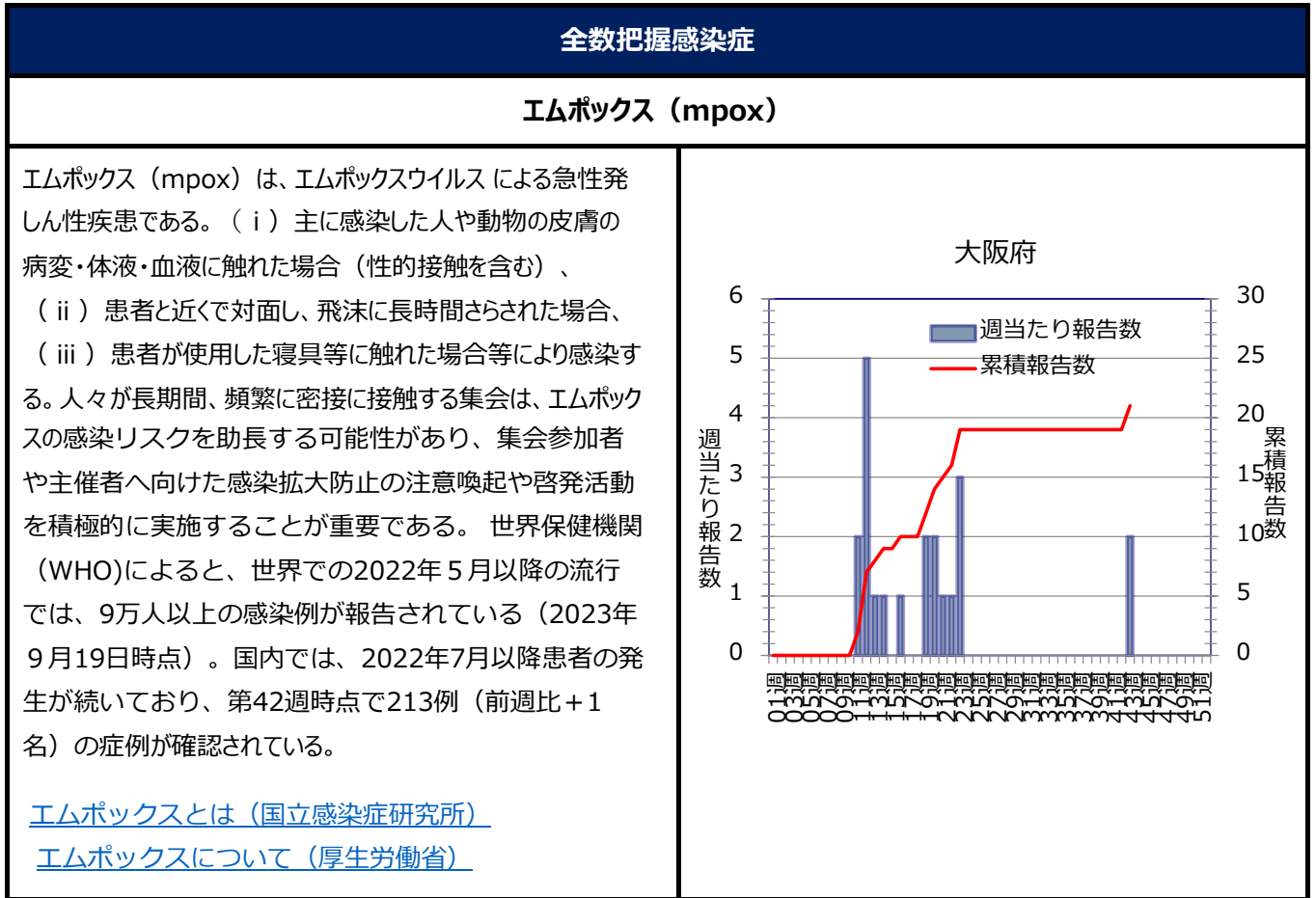


表 2. 大阪府全数報告数 (2023年 第43週10月23日～10月29日)

注意：この週報は速報性を重視しておりますので、今後の調査に応じて若干の変更が生じることがあります (報告があった疾患のみ記載しています。詳細は感染症情報センターホームページ>【週報】>全数把握疾患 をご覧ください。)

|                  | 疾患名<br>( ) 内の病型は今週報告分のみ<br>府内累積報告数の内訳は省略                         | 報告数 | 府内市町村別 |    |     |     |     |    |    |     | 府内累積報告数 |
|------------------|--|-----|--------|----|-----|-----|-----|----|----|-----|---------|
|                  |  |     | 豊能     | 三島 | 北河内 | 中河内 | 南河内 | 堺市 | 泉州 | 大阪市 |         |
| 3 類感染症           | 腸管出血性大腸菌感染症  | 6   |        |    | 3   |     |     |    | 1  | 2   | 181     |
| 4 類感染症           | エムポックス   | 2   |        |    |     | 2   |     |    |    |     | 21      |
| 5 類感染症           | カルバペネム耐性腸内細菌目細菌感染症   | 7   |        | 2  |     |     | 2   |    |    | 3   | 140     |
|                  | 劇症型溶血性レンサ球菌感染症   | 1   | 1      |    |     |     |     |    |    |     | 45      |
|                  | 侵襲性肺炎球菌感染症   | 7   | 2      | 1  |     | 1   |     | 1  |    | 2   | 118     |
|                  | 水痘 (入院例)   | 1   |        |    |     |     |     |    |    | 1   | 23      |
|                  | 梅毒   | 16  | 1      | 2  |     | 1   | 1   |    | 2  | 9   | 1,657   |
|                  | 百日咳  | 2   |        |    |     |     |     | 1  | 1  |     | 38      |
| 結核<br>(2023年8月分) | 結核 新登録患者数：56名 (内 肺・喀痰塗抹陽性 20名)<br>(府内累積報告数 713名、内 肺・喀痰塗抹陽性 249名) |     |        |    |     |     |     |    |    |     |         |

(2023年10月31日 集計)

感染症発生動向調査情報 (ブロック別・疾患別・年齢別患者発生数)

2023年10月31日

第43週 2023年10月23日～2023年10月29日

(ブロック別)

(年齢別)

| ブロック名<br>定点数<br>疾病名 | 01                | 02  | 03  | 04  | 05  | 06  | 07  | 08    | 09    | 10    | 11    | 合計   |      |
|---------------------|-------------------|-----|-----|-----|-----|-----|-----|-------|-------|-------|-------|------|------|
|                     | 豊能                | 三島  | 北河内 | 中河内 | 南河内 | 堺市  | 泉州  | 大阪市北部 | 大阪市西部 | 大阪市東部 | 大阪市南部 |      |      |
|                     | 小児科               | 23  | 16  | 25  | 20  | 16  | 19  | 21    | 14    | 10    | 15    | 18   | 197  |
|                     | 眼科                | 5   | 4   | 6   | 5   | 4   | 5   | 6     | 5     | 2     | 6     | 4    | 52   |
| 基幹                  | 2                 | 2   | 2   | 2   | 2   | 2   | 1   | 4     |       |       |       | 17   |      |
| インフルエンザ             | 37                | 26  | 41  | 31  | 24  | 29  | 34  | 19    | 15    | 22    | 27    | 305  |      |
| 小児科<br>定点把握疾患       | RSウイルス感染症         | 1   | 4   | 4   | 2   | 0   | 2   | 1     | 3     | 1     | 1     | 0    | 19   |
|                     | 咽頭結膜熱             | 57  | 66  | 162 | 115 | 67  | 55  | 60    | 54    | 26    | 53    | 45   | 760  |
|                     | A群溶血性レンサ球菌咽頭炎     | 39  | 59  | 127 | 88  | 68  | 67  | 105   | 30    | 45    | 31    | 79   | 738  |
|                     | 感染性胃腸炎            | 71  | 54  | 78  | 66  | 102 | 71  | 54    | 43    | 39    | 21    | 78   | 677  |
|                     | 水痘                | 2   | 7   | 1   | 4   | 4   | 4   | 3     | 0     | 1     | 0     | 0    | 26   |
|                     | 手足口病              | 10  | 10  | 14  | 8   | 13  | 6   | 5     | 11    | 1     | 11    | 8    | 97   |
|                     | 伝染性紅斑             | 0   | 0   | 0   | 0   | 0   | 0   | 0     | 0     | 0     | 0     | 0    | 0    |
|                     | 突発性発しん            | 3   | 3   | 7   | 9   | 4   | 0   | 0     | 4     | 0     | 2     | 1    | 33   |
|                     | ヘルパンギーナ           | 0   | 0   | 1   | 3   | 7   | 1   | 3     | 3     | 0     | 2     | 5    | 25   |
|                     | 流行性耳下腺炎           | 0   | 0   | 2   | 2   | 1   | 0   | 2     | 0     | 1     | 0     | 0    | 8    |
| 把握科<br>定点疾患         | 急性出血性結膜炎          | 0   | 0   | 0   | 0   | 0   | 0   | 0     | 0     | 0     | 0     | 0    |      |
|                     | 流行性角結膜炎           | 2   | 2   | 3   | 3   | 4   | 3   | 8     | 3     | 1     | 5     | 3    | 37   |
| 合計                  | 185               | 205 | 399 | 300 | 270 | 209 | 241 | 151   | 115   | 126   | 219   | 2420 |      |
| 基幹<br>定点把握疾患        | 細菌性髄膜炎            | 0   | 0   | 0   | 0   | 0   | 0   | 0     |       |       |       | 0    |      |
|                     | 無菌性髄膜炎            | 0   | 0   | 0   | 0   | 0   | 0   | 0     |       |       |       | 0    |      |
|                     | マイコプラズマ肺炎         | 0   | 0   | 0   | 0   | 0   | 0   | 1     |       |       |       | 1    |      |
|                     | クラミジア肺炎 (オウム病を除く) | 0   | 0   | 0   | 0   | 0   | 0   | 0     |       |       |       | 0    |      |
|                     | 感染性胃腸炎 (ロタウイルス)   | 0   | 0   | 0   | 0   | 0   | 0   | 0     |       |       |       | 0    |      |
| イ定                  | インフルエンザ           | 434 | 266 | 428 | 421 | 449 | 449 | 517   | 298   | 224   | 137   | 236  | 3859 |

| 年齢区分<br>疾病名 | 6ヶ月未満 | 12ヶ月未満 | 1歳  | 2歳  | 3歳  | 4歳  | 5歳  | 6歳  | 7歳  | 8歳  | 9歳  | 10歳から14歳 | 15歳から19歳 | 20歳以上 | 合計   |
|-------------|-------|--------|-----|-----|-----|-----|-----|-----|-----|-----|-----|----------|----------|-------|------|
|             | R     | 3      | 4   | 2   | 7   | 2   | 0   | 1   | 0   | 0   | 0   | 0        | 0        | 0     | 0    |
| 咽           | 2     | 23     | 90  | 104 | 138 | 125 | 127 | 71  | 23  | 19  | 10  | 18       | 1        | 9     | 760  |
| A           | 1     | 3      | 15  | 27  | 51  | 106 | 114 | 92  | 98  | 54  | 50  | 82       | 11       | 34    | 738  |
| 感           | 10    | 47     | 98  | 74  | 69  | 71  | 58  | 42  | 45  | 30  | 30  | 51       | 18       | 34    | 677  |
| 水           | 0     | 2      | 1   | 2   | 3   | 3   | 3   | 0   | 2   | 3   | 0   | 6        | 0        | 1     | 26   |
| 手           | 1     | 8      | 49  | 18  | 8   | 5   | 6   | 1   | 0   | 1   | 0   | 0        | 0        | 0     | 97   |
| 伝           | 0     | 0      | 0   | 0   | 0   | 0   | 0   | 0   | 0   | 0   | 0   | 0        | 0        | 0     | 0    |
| 突           | 1     | 10     | 14  | 6   | 2   | 0   | 0   | 0   | 0   | 0   | 0   | 0        | 0        | 0     | 33   |
| へ           | 0     | 2      | 6   | 4   | 2   | 1   | 5   | 3   | 0   | 0   | 1   | 1        | 0        | 0     | 25   |
| 流           | 0     | 0      | 0   | 0   | 0   | 0   | 1   | 4   | 1   | 1   | 0   | 0        | 1        | 0     | 8    |
| 急           | 0     | 0      | 0   | 0   | 0   | 0   | 0   | 0   | 0   | 0   | 0   | 0        | 0        | 0     | 0    |
| 流           | 0     | 0      | 1   | 3   | 3   | 0   | 1   | 0   | 1   | 0   | 0   | 2        | 0        | 26    | 37   |
| 合計          | 18    | 99     | 276 | 245 | 278 | 311 | 316 | 213 | 170 | 108 | 91  | 160      | 31       | 104   | 2420 |
| 細           | 0     | 0      | 0   | 0   | 0   | 0   | 0   | 0   | 0   | 0   | 0   | 0        | 0        | 0     | 0    |
| 無           | 0     | 0      | 0   | 0   | 0   | 0   | 0   | 0   | 0   | 0   | 0   | 0        | 0        | 0     | 0    |
| マ           | 0     | 0      | 0   | 0   | 0   | 0   | 1   | 0   | 0   | 0   | 0   | 0        | 0        | 0     | 1    |
| ク           | 0     | 0      | 0   | 0   | 0   | 0   | 0   | 0   | 0   | 0   | 0   | 0        | 0        | 0     | 0    |
| ロ           | 0     | 0      | 0   | 0   | 0   | 0   | 0   | 0   | 0   | 0   | 0   | 0        | 0        | 0     | 0    |
| イ           | 16    | 32     | 97  | 99  | 144 | 215 | 217 | 196 | 211 | 302 | 239 | 1085     | 313      | 693   | 3859 |

前週比較・ブロック別・疾患別患者発生数

2023年10月31日

(ブロック別)

第43週 2023年10月23日～2023年10月29日

| ブロック名         | 01                | 02    | 03   | 04    | 05  | 06    | 07   | 08    | 09    | 10    | 11    | 大阪府計 | 大阪市計  | 堺市計   | 東大阪市計 | 高槻市計 | 豊中市計 | 枚方市計  | 合計    | 上位5疾患順位 |   |
|---------------|-------------------|-------|------|-------|-----|-------|------|-------|-------|-------|-------|------|-------|-------|-------|------|------|-------|-------|---------|---|
|               | 豊能                | 三島    | 北河内  | 中河内   | 南河内 | 堺市    | 泉州   | 大阪市北部 | 大阪市西部 | 大阪市東部 | 大阪市南部 |      |       |       |       |      |      |       |       |         |   |
| 定点数           | 小児科               | 23    | 16   | 25    | 20  | 16    | 19   | 21    | 14    | 10    | 15    | 18   | 85    | 57    | 19    | 12   | 8    | 8     | 8     | 197     |   |
| 疾病名           | 眼科                | 5     | 4    | 6     | 5   | 4     | 5    | 6     | 5     | 2     | 6     | 4    | 20    | 17    | 5     | 3    | 2    | 2     | 3     | 52      |   |
|               | 基幹                | 2     | 2    | 2     | 2   | 2     | 2    | 1     | 4     |       |       | 8    | 4     | 2     | 1     | 2    | 0    | 0     | 0     | 17      |   |
|               | インフルエンザ           | 37    | 26   | 41    | 31  | 24    | 29   | 34    | 19    | 15    | 22    | 27   | 136   | 83    | 29    | 18   | 13   | 13    | 13    | 305     |   |
| 小児科<br>定点把握疾患 | RSウイルス感染症         | △ 1   | △ 4  | ▼ 4   | ▽ 2 | ▽ 0   | △ 2  | ▼ 1   | 3     | 1     | 1     | ▽ 0  | 7     | ▽ 5   | △ 2   | ▽ 1  | 0    | 0     | ▼ 1   | ▽ 19    |   |
|               | 咽頭結膜熱             | 57    | △ 66 | 162   | 115 | 67    | 55   | 60    | △ 54  | 26    | ▲ 53  | 45   | 257   | △ 178 | 55    | 56   | ▲ 24 | 31    | 33    | 760     | 1 |
|               | A群溶血性レンサ球菌咽頭炎     | 39    | 59   | 127   | 88  | ▲ 68  | 67   | ▲ 105 | ▲ 30  | ▲ 45  | ▽ 31  | 79   | ▲ 289 | 185   | 67    | ▲ 73 | 20   | ▽ 15  | 43    | 738     | 2 |
|               | 感染性胃腸炎            | 71    | 54   | △ 78  | 66  | △ 102 | ▽ 71 | ▽ 54  | △ 43  | ▲ 39  | ▲ 21  | 78   | 232   | ▲ 181 | ▽ 71  | 27   | ▽ 28 | ▲ 23  | △ 47  | 677     | 3 |
|               | 水痘                | ▽ 2   | △ 7  | ▼ 1   | 4   | ▲ 4   | ▲ 4  | ▽ 3   | 0     | ▽ 1   | ▽ 0   | ▽ 0  | 15    | ▽ 1   | ▲ 4   | 1    | 1    | ▽ 0   | 0     | 26      |   |
|               | 手足口病              | 10    | ▽ 10 | △ 14  | ▼ 8 | 13    | △ 6  | 5     | 11    | △ 1   | ▲ 11  | ▲ 8  | ▽ 31  | ▲ 31  | △ 6   | ▽ 5  | △ 1  | ▽ 0   | 3     | 97      | 4 |
|               | 伝染性紅斑             | 0     | 0    | ▽ 0   | 0   | ▽ 0   | 0    | 0     | 0     | 0     | 0     | 0    | ▽ 0   | 0     | 0     | 0    | 0    | 0     | ▽ 0   | ▽ 0     |   |
|               | 突発性発しん            | 3     | △ 3  | 7     | △ 9 | ▲ 4   | ▼ 0  | ▼ 0   | △ 4   | ▽ 0   | △ 2   | ▽ 1  | △ 9   | 7     | ▼ 0   | △ 6  | 1    | △ 2   | △ 3   | △ 33    |   |
|               | ヘルパンギーナ           | ▽ 0   | ▼ 0  | ▼ 1   | ▽ 3 | 7     | ▽ 1  | △ 3   | ▽ 3   | 0     | △ 2   | 5    | 10    | 10    | ▽ 1   | ▽ 3  | 0    | ▽ 0   | ▼ 1   | ▼ 25    |   |
|               | 流行性耳下腺炎           | 0     | ▽ 0  | 2     | 2   | △ 1   | ▽ 0  | 2     | 0     | △ 1   | ▽ 0   | ▽ 0  | ▲ 5   | ▽ 1   | ▽ 0   | △ 1  | ▽ 0  | 0     | ▽ 0   | ▽ 8     |   |
| 把握科<br>定点疾患   | 急性出血性結膜炎          | 0     | 0    | 0     | 0   | 0     | 0    | 0     | 0     | 0     | 0     | 0    | 0     | 0     | 0     | 0    | 0    | 0     | 0     | 0       |   |
|               | 流行性角結膜炎           | ▽ 2   | 2    | ▽ 3   | ▽ 3 | △ 4   | ▽ 3  | △ 8   | △ 3   | ▽ 1   | 5     | 3    | △ 14  | 12    | ▽ 3   | ▽ 0  | 0    | ▽ 1   | ▽ 2   | 37      | 5 |
| 合計            |                   | 185   | 205  | 399   | 300 | ▲ 270 | 209  | 241   | △ 151 | △ 115 | 126   | 219  | 869   | 611   | 209   | 173  | 75   | 72    | 133   | 2420    |   |
| 基幹<br>定点把握疾患  | 細菌性髄膜炎            | 0     | ▽ 0  | 0     | 0   | 0     | 0    | 0     | 0     |       |       | 0    | 0     | 0     | 0     | ▽ 0  | 0    | 0     | 0     | ▽ 0     |   |
|               | 無菌性髄膜炎            | 0     | 0    | 0     | 0   | 0     | ▽ 0  | 0     | 0     |       |       | 0    | 0     | ▽ 0   | 0     | 0    | 0    | 0     | 0     | ▼ 0     |   |
|               | マイコプラズマ肺炎         | 0     | 0    | 0     | 0   | 0     | 0    | 0     | 1     |       |       | 0    | △ 1   | 0     | 0     | 0    | 0    | 0     | 0     | △ 1     |   |
|               | クラミジア肺炎 (オウム病を除く) | 0     | 0    | 0     | 0   | 0     | 0    | 0     | 0     |       |       | 0    | 0     | 0     | 0     | 0    | 0    | 0     | 0     | 0       |   |
|               | 感染性胃腸炎 (ロタウイルス)   | 0     | 0    | 0     | 0   | 0     | 0    | 0     | 0     |       |       | 0    | 0     | 0     | 0     | 0    | 0    | 0     | 0     | 0       |   |
| イ定            | インフルエンザ           | ▲ 434 | 266  | ▲ 428 | 421 | ▲ 449 | 449  | ▽ 517 | ▲ 298 | △ 224 | 137   | 236  | 1441  | ▲ 895 | 449   | 232  | ▲ 99 | ▲ 152 | ▲ 159 | 3859    |   |

△▽・・・前週比20%以上増減 ▲▼・・・二週連続前週比20%以上増減

全国感染症集計 2023年42週(10月16日～10月22日)

| 1～4類 (全数把握)                                      | 報告数 |
|--|-----|
| エボラ出血熱   | 0   |
| クリミア・コンゴ出血熱                                      | 0   |
| 痘そう  | 0   |
| 南米出血熱  | 0   |
| ペスト  | 0   |
| マールブルグ病  | 0   |
| ラッサ熱   | 0   |
| 新型インフルエンザ (A/H1N1)                               | 0   |
| 急性灰白髄炎   | 0   |
| 結核   | 215 |
| ジフテリア  | 0   |
| 重症急性呼吸器症候群 (病原体がベータコロナウイルス属SARSコロナウイルスであるものに限る。) | 0   |
| 中東呼吸器症候群 (病原体がベータコロナウイルス属MERSコロナウイルスであるものに限る。)   | 0   |
| 鳥インフルエンザ (H5N1)                                  | 0   |
| 鳥インフルエンザ (H7N9)                                  | 0   |
| コレラ  | 0   |
| 細菌性赤痢  | 1   |
| 腸管出血性大腸菌感染症                                      | 98  |
| 腸チフス   | 0   |
| パラチフス  | 0   |
| E型肝炎   | 10  |
| ウエストナイル熱 (ウエストナイル脳炎を含む。)                         | 0   |
| A型肝炎   | 1   |
| エキノコックス症   | 0   |
| エムボックス   | 1   |
| 黄熱   | 0   |
| オウム病   | 0   |
| オムスク出血熱  | 0   |
| 回帰熱  | 0   |
| キャサヌル森林病   | 0   |
| Q熱   | 0   |
| 狂犬病  | 0   |
| コクシジオイデス症  | 0   |
| ジカウイルス感染症  | 0   |
| 重症熱性血小板減少症候群 (病原体がフレボウイルス属SFTSウイルスであるものに限る。)     | 1   |
| 腎症候性出血熱  | 0   |
| 西部ウマ脳炎   | 0   |
| ダニ媒介脳炎   | 0   |
| 炭疽   | 0   |
| チクングニア熱  | 1   |
| つつが虫病  | 1   |
| デング熱   | 4   |
| 東部ウマ脳炎   | 0   |
| 鳥インフルエンザ (H5N1 及びH7N9を除く。)                       | 0   |
| ニパウイルス感染症  | 0   |
| 日本紅斑熱  | 21  |
| 日本脳炎   | 2   |
| ハンタウイルス肺症候群                                      | 0   |
| Bウイルス病   | 0   |
| 鼻疽   | 0   |
| ブルセラ症  | 0   |
| ベネズエラウマ脳炎  | 0   |
| ヘンドラウイルス感染症                                      | 0   |
| 発しんチフス   | 0   |
| ボツリヌス症   | 0   |
| マラリア   | 0   |
| 野兎病  | 0   |
| ライム病   | 1   |
| リッサウイルス感染症                                       | 0   |
| リフトバレー熱  | 0   |
| 類鼻疽  | 0   |
| レジオネラ症   | 44  |
| レプトスピラ症  | 1   |
| ロッキー山紅斑熱   | 0   |

| 5類感染症の一部 (全数把握)  | 報告数 |
|--|-----|
| アメーバ赤痢   | 5   |
| ウイルス性肝炎 (E型肝炎及びA型肝炎を除く。)                                       | 3   |
| カルバペネム耐性腸内細菌目細菌感染症   | 43  |
| 急性弛緩性麻痺 (急性灰白髄炎を除く。)   | 2   |
| 急性脳炎 (ウエストナイル脳炎、西部ウマ脳炎、ダニ媒介脳炎、東部ウマ脳炎、日本脳炎、ベネズエラウマ脳炎及びリフトバレー熱を) | 21  |
| クリプトスポリジウム症  | 0   |
| クロイツフェルト・ヤコブ病  | 2   |
| 劇症型溶血性レンサ球菌感染症   | 13  |
| 後天性免疫不全症候群   | 18  |
| ジアルジア症   | 0   |
| 侵襲性インフルエンザ菌感染症   | 3   |
| 侵襲性髄膜炎菌感染症   | 0   |
| 侵襲性肺炎球菌感染症   | 28  |
| 水痘 (患者が入院を要すると認められるものに限る。)                                     | 5   |
| 先天性風しん症候群  | 0   |
| 梅毒   | 172 |
| 播種性クリプトコックス症   | 4   |
| 破傷風  | 5   |
| バンコマイシン耐性黄色ブドウ球菌感染症  | 0   |
| バンコマイシン耐性腸球菌感染症  | 1   |
| 百日咳  | 30  |
| 風しん  | 0   |
| 麻しん  | 0   |
| 薬剤耐性アシネトバクター感染症  | 1   |

| 定点把握               | 報告数   | 定点当り  |
|--------------------|-------|-------|
| インフルエンザ            | 81160 | 16.41 |
| COVID-19           | 16075 | 3.25  |
| R Sウイルス感染症         | 305   | 0.10  |
| 咽頭結膜熱              | 6795  | 2.16  |
| A群溶血性レンサ球菌咽頭炎      | 8417  | 2.67  |
| 感染性胃腸炎             | 9637  | 3.06  |
| 水痘                 | 319   | 0.10  |
| 手足口病               | 3229  | 1.03  |
| 伝染性紅斑              | 36    | 0.01  |
| 突発性発しん             | 772   | 0.25  |
| ヘルパンギーナ            | 742   | 0.24  |
| 流行性耳下腺炎            | 120   | 0.04  |
| 急性出血性結膜炎           | 7     | 0.01  |
| 流行性角結膜炎            | 614   | 0.88  |
| 細菌性髄膜炎             | 15    | 0.03  |
| 無菌性髄膜炎             | 17    | 0.04  |
| マイコプラズマ肺炎          | 38    | 0.08  |
| クラミジア肺炎 (オウム病を除く。) | -     | -     |
| 感染性胃腸炎 (ロタウイルス)    | 2     | 0.00  |

| 定点数              |      |
|------------------|------|
| インフルエンザ/COVID-19 | 4946 |
| 小児科              | 3148 |
| 眼科               | 696  |
| 基幹病院             | 481  |

| 9月(月報)            | 報告数  | 定点当り |
|-------------------|------|------|
| 性感染症・基幹定点         |      |      |
| 性器クラミジア感染症        | 2718 | 2.78 |
| 性器ヘルペスウイルス感染症     | 791  | 0.81 |
| 尖圭コンジローマ          | 482  | 0.49 |
| 淋菌感染症             | 810  | 0.83 |
| メチシリン耐性黄色ブドウ球菌感染症 | 1290 | 2.69 |
| ペニシリン耐性肺炎球菌感染症    | 80   | 0.17 |
| 薬剤耐性緑膿菌感染症        | 8    | 0.02 |

| 定点数  |     |
|------|-----|
| STD  | 976 |
| 基幹病院 | 479 |

注意 記載データは速報性を重視していますので、今後の調査結果で若干変更が生じることがあります。

2023年10月31日

## 新型コロナウイルス感染症（COVID-19）ブロック別・疾患別・年齢別患者発生数

(ブロック別)

第43週 2023年10月23日～2023年10月29日

| ブロック名        | 01<br>豊能 | 02<br>三島 | 03<br>北河内 | 04<br>中河内 | 05<br>南河内 | 06<br>堺市 | 07<br>泉州 | 08<br>大阪市<br>北部 | 09<br>大阪市<br>西部 | 10<br>大阪市<br>東部 | 11<br>大阪市<br>南部 | 合計   |
|--------------|----------|----------|-----------|-----------|-----------|----------|----------|-----------------|-----------------|-----------------|-----------------|------|
| COVID-19定点数  | 37       | 26       | 41        | 31        | 24        | 29       | 34       | 19              | 15              | 22              | 27              | 305  |
| 疾病名          | 報告数      |          |           |           |           |          |          |                 |                 |                 |                 |      |
| 新型コロナウイルス感染症 | 68       | 42       | 89        | 49        | 47        | 46       | 51       | 35              | 22              | 37              | 69              | 555  |
| 疾病名          | 定点あたり報告数 |          |           |           |           |          |          |                 |                 |                 |                 |      |
| 新型コロナウイルス感染症 | 1.84     | 1.62     | 2.17      | 1.58      | 1.96      | 1.59     | 1.50     | 1.84            | 1.47            | 1.68            | 2.56            | 1.82 |
| 42週          | 1.59     | 1.81     | 2.12      | 1.94      | 3.63      | 3.10     | 3.65     | 3.26            | 2.53            | 2.05            | 2.67            | 2.53 |
| 41週          | 1.68     | 2.04     | 2.83      | 2.13      | 3.08      | 3.52     | 4.12     | 3.10            | 2.33            | 2.36            | 3.22            | 2.77 |
| 40週          | 2.78     | 2.35     | 3.85      | 2.87      | 4.21      | 6.76     | 4.79     | 3.85            | 3.93            | 2.77            | 4.11            | 3.85 |
| 39週          | 6.19     | 4.31     | 8.39      | 5.90      | 9.25      | 9.52     | 8.50     | 6.25            | 4.80            | 5.09            | 6.81            | 7.02 |
| 38週          | 7.81     | 6.96     | 9.90      | 6.50      | 9.92      | 10.69    | 10.94    | 7.25            | 9.20            | 7.41            | 8.89            | 8.78 |

(年齢別)

| 年齢区分         | 0歳  | 1歳<br>から<br>4歳 | 5歳<br>から<br>9歳 | 10歳<br>から<br>19歳 | 20歳<br>から<br>29歳 | 30歳<br>から<br>39歳 | 40歳<br>から<br>49歳 | 50歳<br>から<br>59歳 | 60歳<br>から<br>69歳 | 70歳<br>から<br>79歳 | 80歳<br>以上 | 合計  |
|--------------|-----|----------------|----------------|------------------|------------------|------------------|------------------|------------------|------------------|------------------|-----------|-----|
| 疾病名          | 報告数 |                |                |                  |                  |                  |                  |                  |                  |                  |           |     |
| 新型コロナウイルス感染症 | 16  | 34             | 28             | 91               | 43               | 59               | 58               | 68               | 44               | 66               | 48        | 555 |
|              | 3%  | 6%             | 5%             | 16%              | 8%               | 11%              | 10%              | 12%              | 8%               | 12%              | 9%        |     |